

CAR PORT

カーポート



シャカーポ

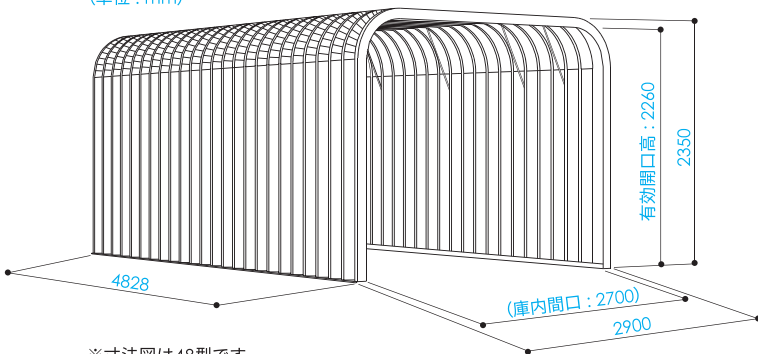
価格の優等生 ガルバリウム鋼板製カーポート

ゆとりの
ハイルーフ




※写真は48型、外壁カラーがカーボンブラックです。

(単位: mm)



※寸法図は48型です。



▲ ゆがみ防止補強材を標準装備

ルーフ厚	積雪量
0.6mm	100cm

シャカーポ 48型 …… 税込価格 **¥594,000**
奥行外寸4,828mm (税抜価格 ¥540,000)

※切りつめはお問い合わせください。

◀ 奥行は約60cm単位で延長可能です ▶

1 スパン延長・・・税込価格 ¥66,000 (税抜価格 ¥60,000)

54型	¥660,000 (税抜価格¥600,000)	奥行外寸 5,424 mm
60型	¥726,000 (税抜価格¥660,000)	奥行外寸 6,020 mm
66型	¥792,000 (税抜価格¥720,000)	奥行外寸 6,616 mm
72型	¥858,000 (税抜価格¥780,000)	奥行外寸 7,212 mm

選べるシャカーポ外壁カラー 6色

※本体内部はサービスコートになります。



モカブラウン



ロイヤルグレー



パールクリーム



カーボンブラック



チョコレート



サファイアブルー

※製造工程や運搬時または施工上の止むを得ない事情により、製品にはキズや塗装のはがれが生じる場合があります。カーボンブラック、チョコレート、サファイアブルーなど濃い色では状況がより目立ちやすい傾向があります。ご了承ください。

● 本体価格には標準組立費が含まれています。 ● 運賃(札幌工場起点)、諸経費は別途申し受けます。 ● 製品の寸法単位はmmです。
● 製造工程や施工上の止むを得ない事情により、部品同士の若干のすきまや寸法の誤差が生じる場合があります。通常の使用には支障ありませんのでご了承ください。
● シャッターはその構造上の理由により、正常な使用方法でも巻き取り音、振動、こすれ跡などが生じます。ご了承ください。
● 積雪数値は軽い雪の場合の目安です。湿った雪や締まった雪の場合は、安全性を保つためこの数値の半分以上にならないように雪降ろしをしてください。

ファインスペース

スマートなデザインの1台用アルミ製カーポート

ゆとりの
ハイルーフ

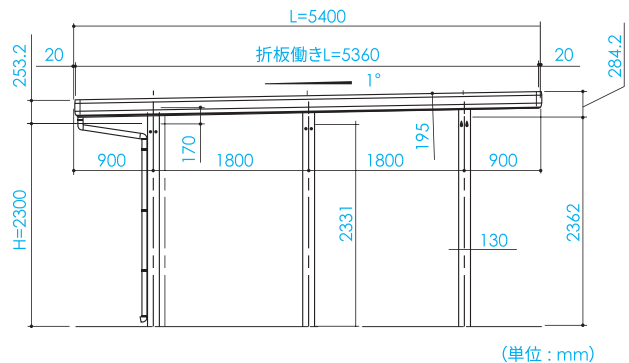
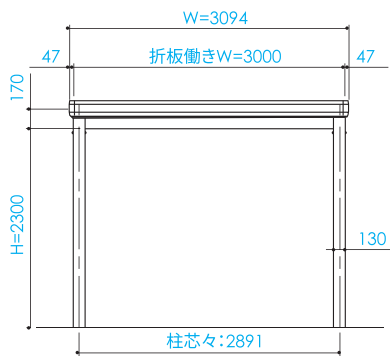


※写真は本体カラーがシルバーです。

ルーフ厚 0.6mm
積雪量 150cm

ファインスペース54型 6本角柱 …………… 税込価格 **¥847,000**

※ファインスペースは施工地域限定製品です。詳しくはお問い合わせください。 (税抜価格 ¥770,000)



(単位 : mm)

選べる本体カラー 3色



シルバー



ブラック



アーバングレー

※製造工程や運搬時または施工上の止むを得ない事情により、製品にはキズや塗装のはがれが生じる場合があります。ブラックなど濃い色では状況により目立ちやすい傾向があります。ご了承ください。

オーダーメイドもお気軽にご相談ください

衝突被害軽減ブレーキを搭載している場合は、その性能に応じてタイプをお選びください。

ツインスペース

シンプルなデザインの2台用アルミ製カーポート

ゆとりの
ハイルーフ

2台用

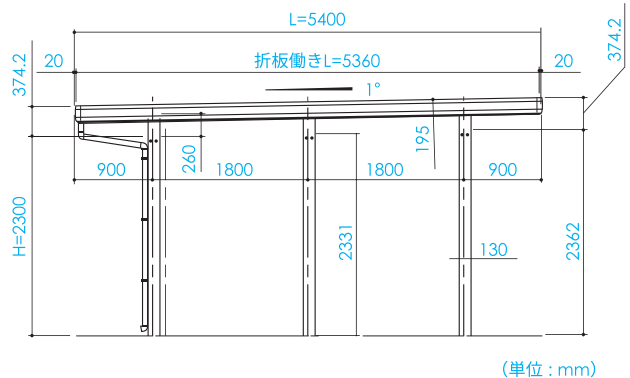
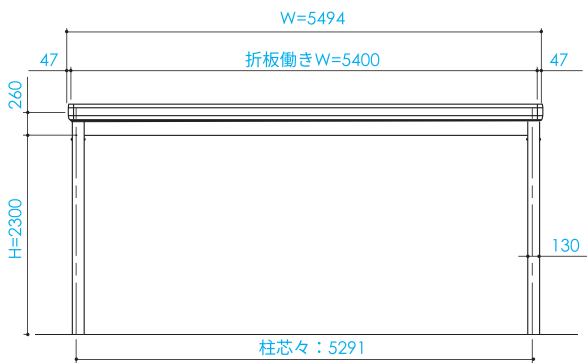


※写真は本体カラーがアーバングレーです。

ルーフ厚 0.6mm
積雪量 150cm

ツインスペース54型 6本角柱 …………… 税込価格 ¥1,320,000

※ツインスペースは施工地域限定製品です。詳しくはお問い合わせください。 (税抜価格 ¥1,200,000)



(単位: mm)

■ カーポートQ&A

Q. アルミカーポートとスチールカーポートの違いは何ですか？

A. 意匠性や強度特性、オプションの数など様々な違いがございます。右の比較表をご参考の上、詳しくはスタッフにご相談ください。お客様のプランに合ったカーポートをご提案いたします。

※表は当社製品における比較です。

比較項目	アルミカーポート	スチールカーポート
軽やかなデザイン	◎	△
重厚なデザイン	○	◎
耐雪性	○	◎
耐震性	△	○
防錆性	◎	△
特注寸法対応	○	◎
オプションバリエーション	◎	○

● 本体価格には標準組立費が含まれています。 ● 運賃(札幌工場起点)、諸経費は別途申し受けます。 ● 製品の寸法単位はmmです。
● 製造工程や施工上の止むを得ない事情により、部品同士の若干のすきまや寸法の誤差が生じる場合があります。通常の使用には支障ありませんのでご了承ください。
● シャッターはその構造上の理由により、正常な使用方法でも巻き取り音、振動、こすれ跡などが生じます。ご了承ください。
● 積雪数値は軽い雪の場合の目安です。湿った雪や締まった雪の場合は、安全性を保つためこの数値の半分以上にならないように雪降ろしをしてください。

■アルミ製カーポートオプション

ご予算・用途に合わせて選べるオプションパーツがございます。
詳細はお問合せください。

※オプション価格は本体と同時注文の場合のものです。



●丸柱に変更 (6本柱) 税込価格 **¥79,750** (税抜価格 ¥72,500)



●サイドパネル2段 (D5,000×H1,600)
税込価格 **¥242,000**
(税抜価格 ¥220,000)

●クロス梁 (片側)
税込価格 **¥50,600**
(税抜価格 ¥46,000)



●1山ポリカーフ (1山 200mm×3枚 一組)
税込価格一組 **¥136,620** (税抜価格 ¥124,200)
※写真は二組取付です。



●サイドパネル3段 (D5,000×H2,265)
税込価格 **¥363,000** (税抜価格 ¥330,000)



●奥行延長 税込価格 **¥お見積り**



●L型加工 税込価格 **¥お見積り**



●ロング柱に変更 税込価格 **¥お見積り**



●8本柱に変更 税込価格 **¥お見積り**

オーダーメイドもお気軽にご相談ください

衝突被害軽減ブレーキを搭載している場合は、その性能に応じてタイプをお選びください。

■アルミ製カーポート施工例



▲ ファインスペース型 サイドパネル3段付き 施工例



▲ ファインスペース型 木目破風 施工例



▲ ファインスペース型 奥行延長・特注幅 施工例



▲ ツインスペース型 8本柱 クロス梁付き 施工例



▲ ファインスペース型 奥行延長 施工例



▲ ツインスペース型 木調サイドパネル付き 施工例



▲ ツインスペース型 1山ポリカカーフ付き 施工例



▲ ツインスペース連棟型 施工例

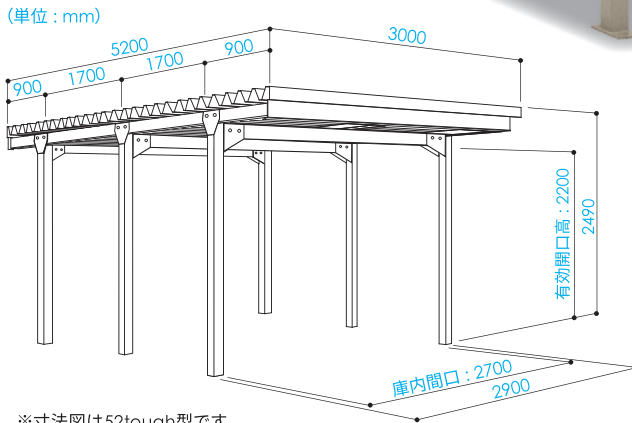

● 本体価格には標準組立費が含まれています。 ● 運賃(札幌工場起点)、諸経費は別途申し受けます。 ● 製品の寸法単位はmmです。
 ● 製造工程や施工上の止むを得ない事情により、部品同士の若干のすきまや寸法の誤差が生じる場合があります。通常の使用には支障ありませんのでご了承ください。
 ● シャッターはその構造上の理由により、正常な使用方法でも巻き取り音、振動、こすれ跡などが生じます。ご了承ください。
 ● 積雪数値は軽い雪の場合の目安です。湿った雪や締まった雪の場合は、安全性を保つためこの数値の半分以上にならないように雪降ろしをしてください。

ユニットポート

人気のスチール製カーポート

ゆとりの
ハイルーフ

CAR PORT



※写真は52tough型、
本体鉄骨カラーがモカブラウンです。



※寸法図は52tough型です。

さらに
雪に強い

ルーフ厚
0.6mm

積雪量
170cm

ユニットポート52 tough^{タフ}型 6本角柱 税込価格 **¥1,177,000**
(税抜価格 ¥1,070,000)

仕様	形状
柱	□100×100
梁	□100×100
ブレース	RB13
屋根	ルーフデッキ 0.6

ルーフ厚
0.6mm

積雪量
100cm

ユニットポート52型 4本角柱 … 税込価格 **¥924,000**
(税抜価格 ¥840,000)



※写真は52型、
本体カラーがチョコレートです。

選べる本体鉄骨カラー 5色



ロイヤルグレー



モカブラウン



カーボンブラック



チョコレート



サファイアブルー



チョコレート

屋根カラー

※製造工程や運搬時または施工上の止むを得ない事情により、製品にはキズや塗装のはがれが生じる場合があります。カーボンブラック、チョコレート、サファイアブルーなど濃い色では状況がより目立ちやすい傾向があります。ご了承ください。

オーダーメイドもお気軽にご相談ください

衝突被害軽減ブレーキを搭載している場合は、その性能に応じてタイプをお選びください。

ヤマト

耐雪性に優れたスチール製カーポート

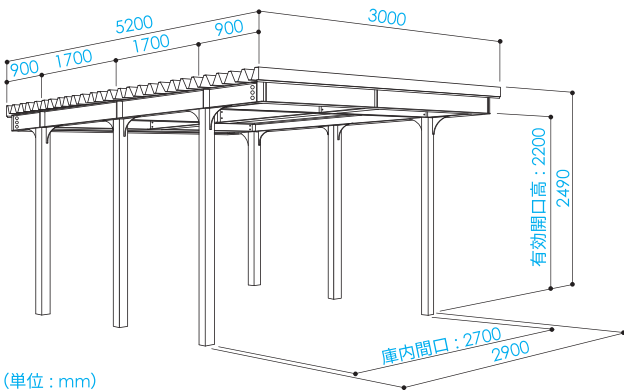
とても
雪に強い

ゆとりの
ハイルーフ



※写真は52tough型、本体鉄骨カラーがチョコレートです。
※サイドパネルはオプションです。

※寸法図は52tough型です。



※アルミ破風はオプションです。

さらに
雪に強い

ルーフ厚
0.6mm

積雪量
330cm

ヤマト52 tough型 6本角柱 タフ
税込価格 **¥1,705,000**
(税抜価格 ¥1,550,000)

仕様	形状
柱	□100×100×3.2
梁	LH200×100×3.2×4.5
小梁	LH150×75×3.2×4.5
ブレース	RB13
屋根	ルーフデッキ 0.6

ルーフ厚
0.6mm

積雪量
200cm

ヤマト52型 4本角柱... 税込価格 **¥1,320,000**
(税抜価格 ¥1,200,000)




※写真は52型、本体鉄骨カラーがカーボンブラックです。
※雨といはオプションです。

● 本体価格には標準組立費が含まれています。 ● 運賃(札幌工場起点)、諸経費は別途申し受けます。 ● 製品の寸法単位はmmです。
● 製造工程や施工上の止むを得ない事情により、部品同士の若干のすきまや寸法の誤差が生じる場合があります。通常の使用には支障ありませんのでご了承ください。
● シャッターはその構造上の理由により、正常な使用方法でも巻き取り音、振動、こすれ跡などが生じます。ご了承ください。
● 積雪数値は軽い雪の場合の目安です。湿った雪や締まった雪の場合は、安全性を保つためこの数値の半分以上にならないように雪降ろしをしてください。

■ スチール製カーポートオプション

※オプション価格は本体と同時注文の場合のものです。
 ※下記オプションはシャカーポには取り付けできません。



● 1山ポリカーフ (1山 200mm×3枚 一組)
 税込価格一組 **¥75,900** より (税抜価格 ¥69,000より)



● 鉄骨ドブメッキ仕上げ 税込価格 **¥お見積り**



● アルミ破風に変更 税込価格 **¥143,000** (税抜価格 ¥130,000)



● サイドパネル(小波ポリカ) (D5,200mm×H1,830mm)
 税込価格 **¥275,000** (税抜価格 ¥250,000)

■ スチール製カーポート施工例



▲ 特注ヤマト型ロング柱 施工例



▲ シャカーポ 54型 施工例

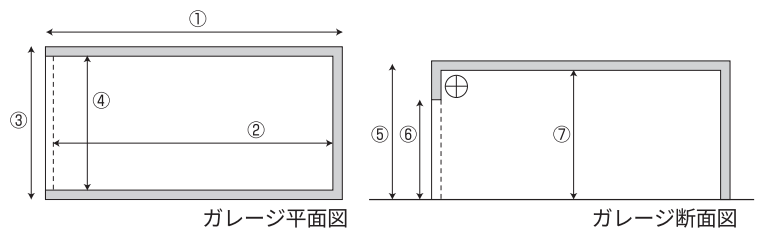


▲ ヤマト型特注架台 施工例 (木部は別途工事)



オーダーメイドもお気軽にご相談ください

衝突被害軽減ブレーキを搭載している場合は、その性能に応じてタイプをお選びください。



セラフィワイドC+1

ルーフ厚: 0.6 mm

③間口外寸: 6,085 mm (屋根幅: 6,210 mm)

④庫内間口: カーポート部 2,700 mm/ガレージ部 3,000 mm

型 式	①奥行外寸	②庫内奥行	⑤全高	⑥有効開口高	⑦庫内高	税込価格 (税抜価格)
ワイド 56C+1 型	5,630 mm	5,400 mm	2,590 mm	カーポート部/ガレージ部 2,240mm/2,000mm	カーポート部/ガレージ部 2,240mm/2,255mm	¥2,134,000 (¥1,940,000)
ワイド 70C+1 型	7,030 mm	6,800 mm	2,590 mm	カーポート部/ガレージ部 2,240mm/2,000mm	カーポート部/ガレージ部 2,240mm/2,255mm	¥2,604,250 (¥2,367,500)
ワイド 84C+1 型	8,430 mm	8,200 mm	2,590 mm	カーポート部/ガレージ部 2,240mm/2,000mm	カーポート部/ガレージ部 2,240mm/2,255mm	¥3,074,500 (¥2,795,000)
ワイド 98C+1 型	9,830 mm	9,600 mm	2,590 mm	カーポート部/ガレージ部 2,240mm/2,000mm	カーポート部/ガレージ部 2,240mm/2,255mm	¥3,544,750 (¥3,222,500)

セラフィワイドB+1

ルーフ厚: 0.6 mm

③間口外寸: 6,085 mm (屋根幅: 6,210 mm)

④庫内間口: カーポート部 2,700 mm/ガレージ部 3,000 mm

型 式	①奥行外寸	②庫内奥行	⑤全高	⑥有効開口高	⑦庫内高	税込価格 (税抜価格)
ワイド 56B+1 型	5,630 mm	5,400 mm	2,890 mm	カーポート部/ガレージ部 2,540mm/2,300mm	カーポート部/ガレージ部 2,540mm/2,555mm	¥2,398,000 (¥2,180,000)
ワイド 70B+1 型	7,030 mm	6,800 mm	2,890 mm	カーポート部/ガレージ部 2,540mm/2,300mm	カーポート部/ガレージ部 2,540mm/2,555mm	¥2,926,000 (¥2,660,000)
ワイド 84B+1 型	8,430 mm	8,200 mm	2,890 mm	カーポート部/ガレージ部 2,540mm/2,300mm	カーポート部/ガレージ部 2,540mm/2,555mm	¥3,454,000 (¥3,140,000)
ワイド 98B+1 型	9,830 mm	9,600 mm	2,890 mm	カーポート部/ガレージ部 2,540mm/2,300mm	カーポート部/ガレージ部 2,540mm/2,555mm	¥3,982,000 (¥3,620,000)

中型バス・トラック用

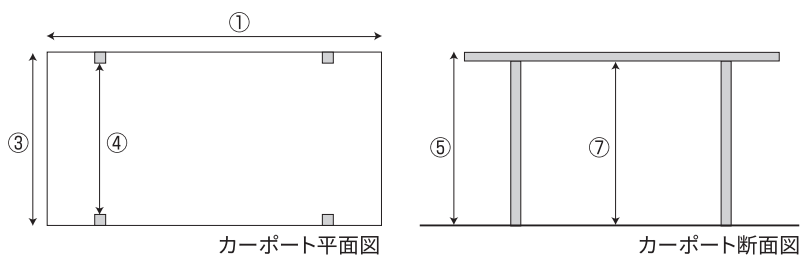
ルーフ厚: 0.6 mm

③間口外寸: 3,850 mm (屋根幅: 4,000 mm)

④庫内間口: 3,620 mm

型 式	①奥行外寸	②庫内奥行	⑤全高	⑥有効開口高	⑦庫内高	税込価格 (税抜価格)
88 型	8,830 mm	8,520 mm	4,360 mm	3,500 mm	3,600 mm	¥6,820,000 (¥6,200,000)

カーポート価格表



アルミ製カーポート

ルーフ厚: 0.6 mm

①奥行外寸: 5,400 mm ⑦庫内高: 2,300 mm

型 式	③間口外寸		④庫内間口	⑤全高	税込価格 (税抜価格)
	屋根幅	④庫内間口			
ファインスペース54 型	3,021 mm	3,094 mm	2,761 mm	2,647 mm	¥847,000 (¥770,000)
ツインスペース54 型	5,421 mm	5,494 mm	5,161 mm	2,737 mm	¥1,320,000 (¥1,200,000)

スチール製カーポート

ルーフ厚: 0.6 mm

①奥行外寸: 5,200 mm ⑦庫内高: 2,200 mm

型 式	③間口外寸		④庫内間口	⑤全高	税込価格 (税抜価格)
	屋根幅	④庫内間口			
ユニットポート52tough 型	2,900 mm	3,000 mm	2,700 mm	2,490 mm	¥1,177,000 (¥1,070,000)
ユニットポート52 型	2,900 mm	3,000 mm	2,700 mm	2,490 mm	¥924,000 (¥840,000)
ヤマト52tough 型	2,900 mm	3,000 mm	2,700 mm	2,490 mm	¥1,705,000 (¥1,550,000)
ヤマト52 型	2,900 mm	3,000 mm	2,700 mm	2,490 mm	¥1,320,000 (¥1,200,000)

●本体価格には標準組立費が含まれています。●運賃(札幌工場起点)、諸経費は別途申し受けます。●製品の寸法単位はmmです。

カーポート価格表

シャカーポ

ルーフ厚: 0.6 mm

⑤全高: 2,350 mm ⑦庫内高: 2,260 mm

型 式	①奥行外寸	③間口外寸	④庫内間口	税込価格 (税抜価格)
48 型	4,828 mm	2,900 mm	2,700 mm	¥ 594,000 (¥540,000)
54 型	5,424 mm	2,900 mm	2,700 mm	¥ 660,000 (¥600,000)
60 型	6,020 mm	2,900 mm	2,700 mm	¥ 726,000 (¥660,000)
66 型	6,616 mm	2,900 mm	2,700 mm	¥ 792,000 (¥720,000)
72 型	7,212 mm	2,900 mm	2,700 mm	¥ 858,000 (¥780,000)

ストッカー価格表

ロゼッタ

ルーフ厚: 0.6 mm

⑤全高: 2,295 mm ⑦庫内高: 1,973 mm

型 式	①奥行外寸	②庫内奥行	③間口外寸	④庫内間口	⑥有効開口高	⑧出入口間口	税込価格 (税抜価格)	
スリム	08	S型	1,950 mm	1,795 mm	1,430 mm	1,310 mm	1,850 mm 900 mm	¥ 435,600 (¥396,000)
		D型					1,800 mm 750 mm	¥ 446,600 (¥406,000)
	11	S型	2,730 mm	2,575 mm	1,430 mm	1,310 mm	1,850 mm 900 mm	¥ 464,200 (¥422,000)
		D型					1,800 mm 750 mm	¥ 475,200 (¥432,000)
	14	S型	2,730 mm	2,575 mm	1,845 mm	1,725 mm	1,850 mm 1,170 mm	¥ 539,000 (¥490,000)
		D型					1,800 mm 750 mm	¥ 550,000 (¥500,000)
H型		1,800 mm 750 mm					¥ 605,000 (¥550,000)	
スタンダード	10	S型	1,950 mm	1,795 mm	1,845 mm	1,725 mm	1,850 mm 1,170 mm	¥ 477,400 (¥434,000)
		D型					1,800 mm 750 mm	¥ 488,400 (¥444,000)
		H型					1,800 mm 750 mm	¥ 543,400 (¥494,000)
	23	S型	2,730 mm	2,575 mm	2,845 mm	2,725 mm	1,850 mm 1,170 mm	¥ 726,000 (¥660,000)
		D型					1,800 mm 750 mm	¥ 737,000 (¥670,000)
		H型					1,800 mm 750 mm	¥ 792,000 (¥720,000)
ワイド	15	S型	1,950 mm	1,795 mm	2,845 mm	2,725 mm	1,850 mm 1,170 mm	¥ 581,900 (¥529,000)
		D型					1,800 mm 750 mm	¥ 592,900 (¥539,000)
		H型					1,800 mm 750 mm	¥ 647,900 (¥589,000)
	20	S型	1,950 mm	1,795 mm	3,645 mm	3,525 mm	1,850 mm 1,170 mm	¥ 665,500 (¥605,000)
		D型					1,800 mm 750 mm	¥ 676,500 (¥615,000)
		H型					1,800 mm 750 mm	¥ 731,500 (¥665,000)
	29	S型	2,730 mm	2,555 mm	3,645 mm	3,495 mm	1,850 mm 1,170 mm	¥ 875,600 (¥796,000)
		D型					1,800 mm 750 mm	¥ 886,600 (¥806,000)
		H型					1,800 mm 750 mm	¥ 941,600 (¥856,000)

バイクガレージ

ルーフ厚: 0.6 mm

⑤全高: 2,600 mm ④庫内高: 2,510 mm

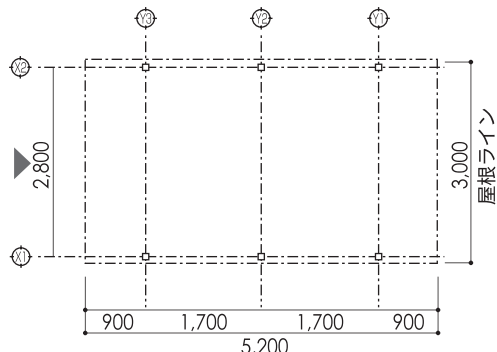
型 式	①奥行外寸	②庫内奥行	③間口外寸	④庫内間口	⑥有効開口高	税込価格 (税抜価格)	
イグルー	24 型	2,444 mm	2,284 mm	2,400 mm	2,200 mm	1,900 mm	¥ 539,000 (¥490,000)
	30 型	3,040 mm	2,880 mm	2,400 mm	2,200 mm	1,900 mm	¥ 596,200 (¥542,000)
	36 型	3,636 mm	3,476 mm	2,400 mm	2,200 mm	1,900 mm	¥ 653,400 (¥594,000)
イグルーミニ	24 型	2,444 mm	2,284 mm	1,920 mm	1,720 mm	1,900 mm	¥ 512,600 (¥466,000)
	30 型	3,040 mm	2,880 mm	1,920 mm	1,720 mm	1,900 mm	¥ 565,400 (¥514,000)
	36 型	3,636 mm	3,476 mm	1,920 mm	1,720 mm	1,900 mm	¥ 618,200 (¥562,000)

施工および基礎に関する補足事項

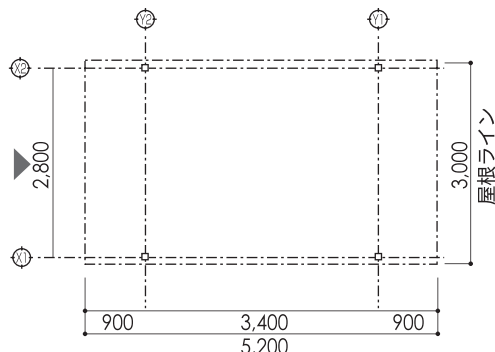
スチール製カーポート

伏図

■ ユニットポート52tough型・ヤマト52tough型



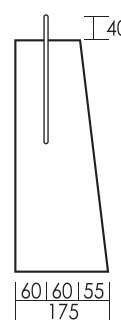
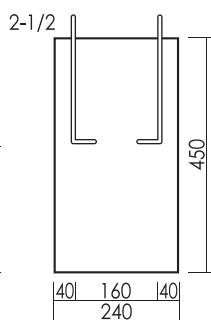
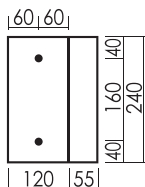
■ ユニットポート52型・ヤマト52型



束石図

ユニットポート、ヤマト専用束石です。傾斜地の場合はロング柱(有料)見積もりいたします。

Wアンカー束石



●製品の寸法単位はmmです。

結露についてのご注意

結露とは？


周囲の空気よりも温度が低いものの表面に水滴ができる現象のことです。

結露の対策

- ◎ 十分に換気を行う。
- ◎ 庫内に断熱材を施工する。
- ◎ オプションの結露軽減材を施工する。



※天井結露軽減材施工例



地域や設置場所、季節の変化、日当たりの状況等の条件により、庫内は結露する場合があります。



警告

お使いになる人や、他の人への危害、財産への損害を未然に防止するために。

修理技術者以外の方は、シャッター Springs等の調整及び脱着を行わないでください。



注意

【説明内容を見逃して誤った使い方をするときに生じる危険や、損害防止のために。】

1. 棚は積載荷重 50kg/段です。荷重が均等になるように載せてください。
2. 製品本体の真下に通常使用以外のブロック・レンガ等を挿入すると、凍上により製品本体のゆがみ・傾きなどトラブルが生じるおそれがあります。

ガレージ製品の施工・お引き渡しについて

当社ガレージ、カーポート、ストッカー、サイクルポート製品は、当社指定業者による責任施工となります。製品現場発送納品はできません。(一部の製品を除く)

建築確認申請について

床面積10㎡を超える建築物は確認申請が必要な場合があります。但し、土地の用途により条件が異なります。詳しくは各市町村の建築指導課または当社へご相談ください。

積雪数値について (雪比重0.3にて算出)

積雪数値は軽い雪の場合の目安です。湿った雪や締まった雪の場合は安全性を保つためこの数値の半分以上にならないように雪降ろしをしてください。