

GARAGE

ガレージ



雪降ろしの目安 積雪の深度や雪の状態に応じて雪降ろしをしてください。

タイプ	型 式	軽い雪	湿った雪・締まった雪
丹頂	R型、B型、大型、プラス1	100 cm	50 cm
〃	CA型、CR型、CB型	120 cm	60 cm
〃	エイト型、プル	140 cm	70 cm
〃	2連棟(R型、B型)、プラススペース	90 cm	50 cm
〃	2連棟(CA型、CR型、CB型、プル)	100 cm	50 cm
〃	2連棟(エイト型)、プラススペース(エイト型)	120 cm	60 cm
セラフィ	C型、B型、2連棟(C型、B型)、プラス1	90 cm	50 cm
〃	C-75型、プル	150 cm	80 cm
ガレージ	中型バス・トラック用	160 cm	80 cm
アルミポート	ファインスペース、ツインスペース	150 cm	80 cm
スチールポート	ユニットポート、シャカーポ	100 cm	50 cm
〃	ユニットポートtough	170 cm	90 cm
〃	ヤマト	200 cm	100 cm
〃	ヤマトtough	330 cm	170 cm
バイクガレージ	イグルー各種	140 cm	70 cm
ストッカー	AS各種	140 cm	70 cm
〃	ロゼッタ各種	120 cm	60 cm

雪の対策

- ① 製品の耐雪性は左記の表の通りです。製品を長持ちさせる為には早めに雪降ろしする事が大切です。雪降ろしの目安は、製品内部にステッカーを貼付してありますのでご覧ください。
- ② 雪降ろしの際には、製品本体に傷をつけないようご注意ください。傷をつけますと腐食の原因になります。
- ③ 製品の周りに雪をためておきますと、雪の圧力で外側の鉄板などが曲がったり、製品本体が歪んだり、傾いたりする事がありますのでご注意ください。特にガレージの開口部の下部が狭くなり、シャッターの開閉が出来なくなる事もありますのでご注意ください。
- ④ 製品は簡易型ですので、地域や場所により、雪の吹込みや結露を起こす場合がありますのでご注意ください。

製品保証について

1. 工事内容は各種法令に則っている旨をご確認ください。
2. 東石施工においては沈下、凍上、傾きなどの不具合が生じる場合があります。地盤状況によってはコンクリート基礎などの設置をおすすめします(別途費用がかかります)。
3. 庫内は結露する場合があります(地盤状況、日当たり、気候、季節、時間帯などによります)。ご了承ください。
4. 積雪の深度や状態に応じて雪降ろしをしてください。カタログや保証書などの積雪数値は軽い雪の場合の目安です。湿った雪や締まった雪の場合は数値の半分以上にならないようにしてください。
5. 製品はその構造上の理由により、完全に密閉されたものではありません。庫内に風、ごみ、ほこり、落葉、花粉、雨水、雪、小動物、虫などが進入する場合があります。ご了承ください。
6. 製造工程や施工上の止むを得ない事情により、部品同士の若干のすきまや寸法の誤差が生じる場合があります。通常の使用には支障ありませんのでご了承ください。
7. 製造工程や運搬時または施工上の止むを得ない事情により、製品にはキズや塗装のはがれが生じる場合があります。カーボンブラック、サファイアブルー、チョコレートなど濃い色では状況がより目立ちやすい傾向があります。ご了承ください。
8. 可動部分には状況に応じてオイルアップなどのメンテナンスを行うことをおすすめします(シャッター、ドア、窓、錠など)。また凍上や積雪などの影響で開口部の建てつけが悪くなる場合があります。ご了承ください。
9. シャッターはその構造上の理由により、正常な使用方法でも巻き取り音、振動、こすれ跡などが生じます。ご了承ください。
10. 開口部は開けたままにせず、施錠して内部に強風が吹きこまないようにしてください。内部に強風が吹きこむと、製品が傾いたり飛ばされたりする可能性があります。
11. 製品の引渡しの際に保証書を発行いたします。お客様のご氏名、ご住所、購入販売店名をご記入の上、大切に保管してください。
12. 製品保証期間は施工者よりの引渡日から1年間とします。取扱説明書、本体ラベルまたはその他の注意書きに基づく適正なご使用状態で、保証期間内に不具合が発生した場合には、以下に例示する免責事項を除き、無料修理いたします。ただし、遠隔地・離島への出張修理の場合は、交通に要する実費をいただく場合があります。

(免責事項) 保証期間内でも、次のような場合には有料修理となります。

- ① 当社の手記によらない第三者の加工、組立て、施工(基礎工事、取付け工事、シーリング工事、電気工事など)、管理、メンテナンスなどに起因する不具合(例えば、海砂や急結剤を使用したモルタルによる腐食、中性洗剤以外のクリーニング剤を使用したことによる変色や腐食、工事中の養生不良による変色や腐食など)。
 - ② 引渡後の操作誤り、整備不良、または適切な維持管理を行わなかったことによる不具合。
 - ③ 表示された製品の性能を超えた性能を必要とする場所に取付けられた場合の不具合(例えば、積雪強度、凍結に起因する不具合など)。
 - ④ 建築躯体の変形など製品以外に起因する製品の不具合。
 - ⑤ 製品または部品の経年変化(使用に伴う消耗、摩耗など。木製品のそり、ささくれ、ひび割れ、変色など。ネジ、ボルトの緩みやビスの浮きなど)や経年劣化(樹脂部分の変質、変色など)、またはこれらに伴うさび、カビ、その他の不具合。
 - ⑥ 製品周辺の自然環境、住環境などに起因する結露、腐食、またはその他の不具合(例えば、塩害による腐食。大気中の砂塵、煤煙、各種金属粉、亜硫酸ガス、アンモニア、車の排気ガスなどが付着して起きる腐食やはく離。異常な高温、低温、多湿による不具合。軟弱地盤における沈下、倒壊など)。
 - ⑦ 自然現象や使用環境に起因する不具合(例えば、結露、凍結、風による共鳴音、振動など)。
 - ⑧ 天災その他の不可抗力(例えば、暴風、豪雨、豪雪、高潮、津波、地震、噴火、落雷、洪水、地盤沈下、火災など)による不具合、またはこれらによって製品の性能を超える事態が発生した場合の不具合。
 - ⑨ 施工当時に実用化されていた技術や知識では予測不可能な現象、またはこれが原因で生じた不具合。
 - ⑩ 犬、猫、鳥、ねずみ、虫などの小動物、またはつるや根などの植物に起因する不具合。
 - ⑪ お客様自身や第三者による組立て、取付け、修理、改造(必要部品の取外しを含む)に起因する不具合。
 - ⑫ 本来の使用目的以外の用途に使用された場合の不具合、または使用目的と異なる使用方法による場合の不具合。
 - ⑬ 機能上支障ない音、振動、色合いなどの感覚的現象。
 - ⑭ 犯罪などの不法な行為に起因する破損や不具合および盗難。
- ※ 保証期間経過後の修理、交換などは有料といたします。
 ※ 本書によって、お客様の法律上の権利を制限するものではありませんので、保証期間経過後の修理についてご不明の場合は、当社にお問合せください。

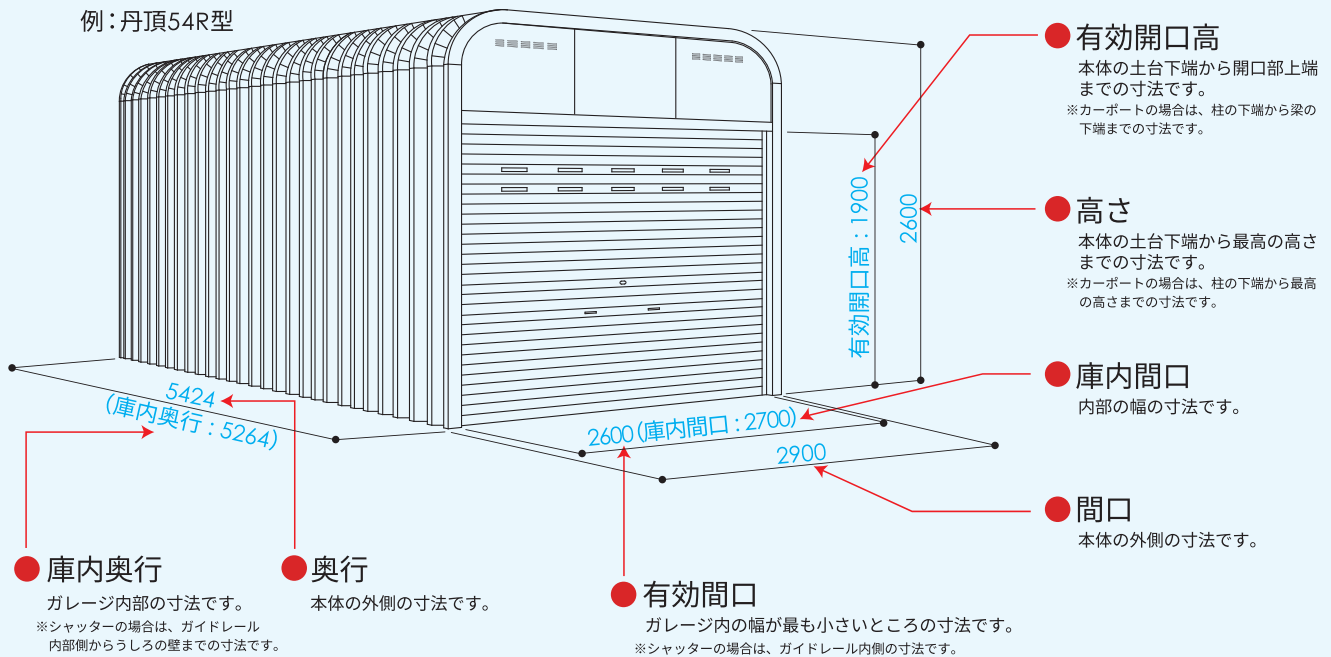
会社概要

- 創立年月日 昭和53年3月
- 資本金 3,000万円
- 本店所在地 札幌市西区平和335番地 TEL 011-661-3410 (代表) / FAX 011-661-3482
- 取扱品目 ガレージ・物置・カーポート・スチールハウス・鋼製建具・建築全般
- 業務内容 土木工事業/とび・土工工事業/建築工事業/管工事業/鋼構造物工事業/造園工事業/舗装工事業/水道施設工事業/塗装工事業/タイル・れんが・ブロック工事業/防水工事業/内装仕上工事業/建具工事業
- 建設業許可番号 北海道知事許可(特-1) 後第00033号

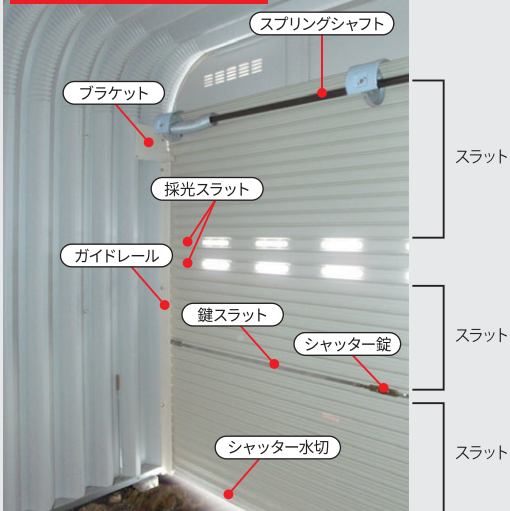
寸法図について ※寸法単位はmmです。

各製品ごとに寸法図を記載しています。表記の寸法は図のようになっておりますので、よくご確認ください。

例：丹頂54R型



シャッター各部名称



電動シャッターの故障・停電時には

電動シャッターの開閉を手動に切り替えることができます。

1. 手動への切り替え方法

ブラケットからワイヤーが2本垂れ下がっています。「手動切替用」のワイヤーを**ゆっくりと・力強く・真下に**引き下げてください。カチンと手ごたえがあり、手動でシャッター開閉が可能になります。

※ただし、通常時は電動が施錠を兼ねておりますので、手動に切り替えますと未施錠の状態になります。ご注意ください。

2. 電動への復帰方法

「電動復帰用」のワイヤーを手動切り替え時と同様に引き下げてください。



シャッターのメンテナンスについて

シャッターをご使用いただく上で、以下の項目にご注意ください。

1. シャッターを開閉するときは事前に着雪・凍結を取り除いてください。
2. シャッターに泥・ほこり等が付着するとさびの原因になります。水洗いまたは中性洗剤を使用してスポンジ等で汚れを洗い落とし、最後に乾いた布でしっかりと水分を拭き取ってください。
 (注) 洗浄の際は、酸性洗剤やアルカリ性洗剤、金属たわしや金属ブラシは使用しないでください。さびの原因となります。
3. 以下のようなときは、注油によるメンテナンスで改善できる場合があります。

- ◎シャッターの開閉が重くなったとき
- ◎シャッターの開閉音が大きくなったとき


右の写真を参考に、市販のシリコンスプレー等を塗布してください。

注油方法 シャッターを閉めてガレージ内部から行うと効果的です。

① ブラケット



② ガイドレール





スズランガレージは規格品のほかにも、オーダーメイドの施工実績が数多くあります。

スズランガレージは創立以来一貫し、オーダーメイドに重点を置き取り組んできた実績がございます。永年にわたり北国で培った知識と経験に基づき、“価値あるものづくり”を実現いたします。



※当社札幌工場敷地内での耐雪試験の状況です。危険ですので絶対に真似をしないで下さい。

■オーダーメイド Q&A

Q. 規格外の寸法はできますか？

A. はい、できます。
例えばお客様の敷地に合わせた設計・製作が可能です。

Q. 限られたスペースを活かして設置したい

A. 狭小ガレージをおすすめします。
スズランガレージは小さなガレージを作るのも得意です。

Q. 以前に設置したガレージを改修できますか？

A. はい、できます。
住まい方、使い方の変化に即した改修ができます。そのための専用パーツも幅広くご用意しております。

Q. 現在使用中のガレージを補強できますか？

A. はい、できます。
標準オプションのほかにも、機能性と利便性を兼ね備えたワンオフの補強工事が可能です。

Q. 車の収納以外の使い方も考えているのですが

A. ガレージを趣味のためのスペースに、カーポートを通路の雪よけに、など多彩な用途でお使いいただけます。

※設計、製作、施工には一定の制約がございます。ご了承ください。

Q. 特殊な形状はできますか？

A. はい、できます。
お客様の用途に合わせた一点もののガレージ設置も可能です。

Q. 使用中のガレージの収納力をアップしたい

A. ガレージの内部には有効に使えるスペースがまだまだあります。お客様のライフスタイルに合わせたとっておきの収納アイテムをご紹介します。

Q. 設置してあるガレージを移設したい

A. スズランガレージは解体や再組立をスムーズに行えるようにそれぞれのパーツを設計しております。移設の際にも熟練したスタッフが安心・安全な施工をいたします。

Q. 特注品は相談しにくいのですが・・・

A. 「こんなことはできるの？」とお気軽にお問合せください。オーダーメイドをご希望のお客様はたくさんいらっしゃいます。

Q. どのように問い合わせればいいですか？

A. 「スズランガレージのカタログを見た」とお近くの販売店にお伝えください。後日、経験豊富な当社スタッフが現地にお伺いして、調査・計測の上、最適なプランをご提案いたします。

結露についてのご注意

結露とは？


周囲の空気よりも温度が低いものの表面に水滴ができる現象のことです。

結露の対策

- ◎ 十分に換気を行う。
- ◎ 庫内に断熱材を施工する。
- ◎ オプションの結露軽減材を施工する。



※天井結露軽減材施工例



地域や設置場所、季節の変化、日当たりの状況等の条件により、庫内は結露する場合があります。

丹頂シリーズ

【仕様・部材】●屋根・側面／ルーフデッキ

本体ルーフ厚 0.6 mm

本体ルーフ厚 0.8 mm

奥行が延長可能なアコーディオンガレージ。
シャッター採光窓、明かり窓を装備した明るい庫内。

奥行を約60cm単位でご希望のサイズに延長できます。
使い勝手に優れた機能と充実のオプション。
豊富なバリエーションの中からお選びください。

換気スリット

結露対策の庫内換気スリットを標準装備。(正面2ヶ所、うしろ面1ヶ所)

※結露を完全に防ぐものではありません。

正面



約60cm単位で延長可能

ステンレスボルト採用



サビに強いステンレス製ボルトを採用しています。

鋼製棚一段を標準装備(内部)



カー用品はもちろん普段使う道具などを収納できます。


※棚は積載荷重50kg/段です。荷重が均等になるように載せてください。

明かり窓で車庫内の暗さを解消 採光スラット装備



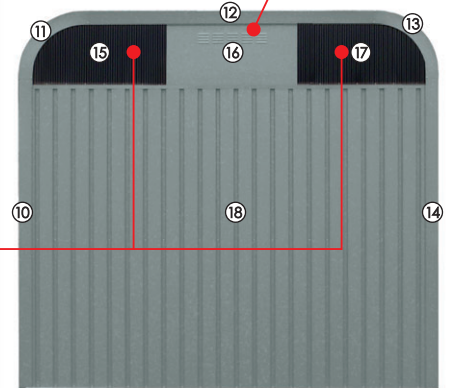
※丹頂大型車用には取り付けできません。

明かり窓標準装備(ポリカーボネート)



うしろ壁の上部と、シャッターに明かり窓を配置して、暗い車庫内に明かりを採り入れました。

うしろ面



■各部名称

- ① 縦化粧カバー (前・左)
- ② アーチ化粧カバー (前・左)
- ③ 屋根化粧カバー (前)
- ④ アーチ化粧カバー (前・右)
- ⑤ 縦化粧カバー (前・右)
- ⑥ 前額 (左)
- ⑦ 前額 (中)
- ⑧ 前額 (右)
- ⑨ まくさ
- ⑩ 縦化粧カバー (うしろ・右)
- ⑪ アーチ化粧カバー (うしろ・右)
- ⑫ 屋根化粧カバー (うしろ)
- ⑬ アーチ化粧カバー (うしろ・左)
- ⑭ 縦化粧カバー (うしろ・左)
- ⑮ ポリカ窓 (右)
- ⑯ うしろ額
- ⑰ ポリカ窓 (左)
- ⑱ うしろ壁パネル

オーダーメイドもお気軽にご相談ください


衝突被害軽減ブレーキを搭載している場合は、その性能に応じてタイプをお選びください。

本体はサビに強い **ガルバリウム鋼板** 使用
(アルミ・亜鉛合金 55%鋼板)


シャッターに **採光スラット2段** 装備

※丹頂大型車用には取り付けできません。

外壁カラーは全5色



シャッターカラーは全3色



外壁カラー5色×シャッターカラー3色=全15種類のカラーバリエーションからお選びいただけます。

外壁カラー／モカブラウン

シャッターホワイト シャッターサンド シャッターライトグレー

外壁カラー／ロイヤルグレー

シャッターホワイト シャッターサンド シャッターライトグレー

外壁カラー／パールクリーム

シャッターホワイト シャッターサンド シャッターライトグレー

外壁カラー／サファイアブルー

シャッターホワイト シャッターサンド シャッターライトグレー

外壁カラー／カーボンブラック

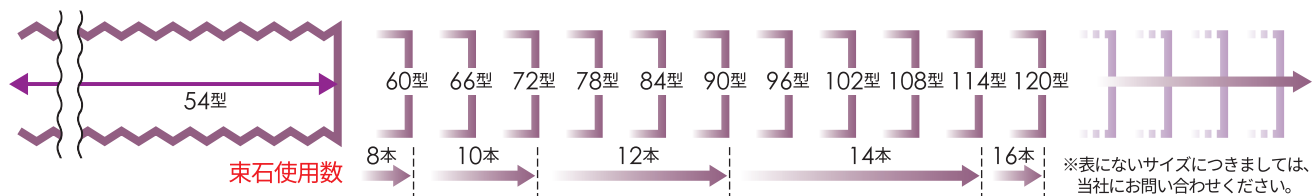
シャッターホワイト シャッターサンド シャッターライトグレー

※製造工程や運搬時または施工上の止むを得ない事情により、製品にはキズや塗装のはがれが生じる場合があります。カーボンブラック、サファイアブルーなど濃い色では状況がより目立ちやすい傾向があります。ご了承ください。

■丹頂適応車種タイプ表

	ルーフ厚	積雪数値	有効開口高	有効間口	適応タイプ	掲載ページ
R型	0.6mm	100cm	1900mm	2600mm	SUV	9
Rプラススペース型		90cm				17
R型2連棟		140cm				18
エイトR型	0.8mm	120cm	2050mm	2900mm	ワイドセダン	9
エイトRプラススペース型		100cm				17
エイトR型2連棟		120cm				18
CA型	0.8mm	120cm	1750mm	2900mm	ワイドSUV	11
CA型2連棟		100cm				19
CR型	0.8mm	120cm	2200mm	2900mm	ワイドミニバン	12
CR型2連棟		100cm				20
CB型	0.8mm	120cm	2200mm	2380mm	ミニバン	12
CB型2連棟		100cm				20
B型	0.6mm	100cm	2200mm	2600mm	軽ワゴン	13
B型2連棟		90cm				21
エイトB型	0.8mm	140cm	2200mm	2380mm	軽1BOX	13
エイトB型2連棟		120cm				21
ミニR型	0.6mm	100cm	1900mm	2380mm	フルサイズセダン	10
エイトミニR型	0.8mm	140cm	2200mm			10
ミニB型	0.6mm	100cm	2200mm	3310mm	フルサイズバン	14
エイトミニB型	0.8mm	140cm	2200mm			14
大型車用	0.8mm	100cm	1845mm	2600mm	タイヤショベル、キャンピングカー	15
大型車用B型			2200mm			15
ブル	0.8mm	140cm	2800mm	2600mm	SUV	16
ブル2連棟		100cm				22
Rプラス1 ※上段はガレージ部 下段はカーポート部	0.8mm	100cm	2000mm	2600mm	ハイトワゴン	23
Bプラス1 ※上段はガレージ部 下段はカーポート部			2460mm	2685mm		
			2300mm	2600mm		
			2760mm	2685mm		

■丹頂束石使用数 (単棟)



● 本体価格には標準組立費が含まれています。 ● 運賃(札幌工場起点)、諸経費は別途申し受けます。 ● 製品の寸法単位はmmです。
● 製造工程や施工上の止むを得ない事情により、部品同士の若干のすきまや寸法の誤差が生じる場合があります。通常の使用には支障ありませんのでご了承ください。
● シャッターはその構造上の理由により、正常な使用方法でも巻き取り音、振動、こすれ跡などが生じます。ご了承ください。
● 積雪数値は軽い雪の場合の目安です。湿った雪や締まった雪の場合は、安全性を保つためこの数値の半分以上にならないように雪降ろしをしてください。

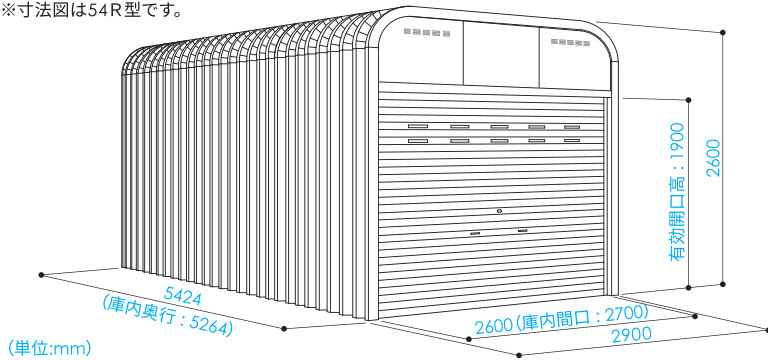
丹頂R型

あなたの愛車を守るスタンダードガレージ



※写真は外壁カラーがパールクリーム、シャッターカラーがホワイトです。

※寸法図は54R型です。



ルーフ厚 0.6mm 積雪量 100cm

さらに雪に強い ルーフ厚 0.8mm 積雪量 140cm

54R型 税込価格 **¥836,000**
 奥行外寸5,424mm (庫内有効奥行5,264mm) (税抜価格 ¥760,000)

エイト54R型 税込価格 **¥935,000**
 奥行外寸 5,460mm (庫内有効奥行 5,300mm) (税抜価格 ¥850,000)

◀||| 奥行は約60cm単位で延長可能です |||▶

◀||| 奥行は60cm単位で延長可能です |||▶


1 スパン延長・・・税込価格 ¥66,000 (税抜価格 ¥60,000)		
60R型	¥902,000 (税抜価格¥820,000)	奥行外寸 6,020 mm
66R型	¥968,000 (税抜価格¥880,000)	奥行外寸 6,616 mm
72R型	¥1,034,000 (税抜価格¥940,000)	奥行外寸 7,212 mm
78R型	¥1,100,000 (税抜価格¥1,000,000)	奥行外寸 7,808 mm
84R型	¥1,166,000 (税抜価格¥1,060,000)	奥行外寸 8,404 mm
90R型	¥1,232,000 (税抜価格¥1,120,000)	奥行外寸 9,000 mm

1 スパン延長・・・税込価格 ¥77,000 (税抜価格 ¥70,000)		
エイト60R型	¥1,012,000 (税抜価格¥920,000)	奥行外寸 6,060 mm
エイト66R型	¥1,089,000 (税抜価格¥990,000)	奥行外寸 6,660 mm
エイト72R型	¥1,166,000 (税抜価格¥1,060,000)	奥行外寸 7,260 mm
エイト78R型	¥1,243,000 (税抜価格¥1,130,000)	奥行外寸 7,860 mm
エイト84R型	¥1,320,000 (税抜価格¥1,200,000)	奥行外寸 8,460 mm
エイト90R型	¥1,397,000 (税抜価格¥1,270,000)	奥行外寸 9,060 mm


● さらに延長した場合の価格は巻末価格表P63をご覧ください。

※切りつめはお問い合わせください。

選べる外壁カラー 5色



選べるシャッターカラー 3色



※製造工程や運搬時または施工上の止むを得ない事情により、製品にはキズや塗装のはがれが生じる場合があります。カーボンブラック、サファイアブルーなど濃い色では状況がより目立ちやすい傾向があります。ご了承ください。

オーダーメイドもお気軽にご相談ください

衝突被害軽減ブレーキを搭載している場合は、その性能に応じてタイプをお選びください。

丹頂MiniR型

コンパクトな間口で、軽自動車に最適

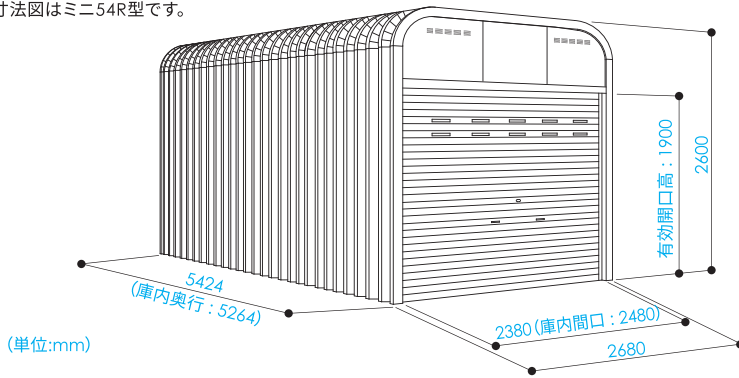
幅を取らない
スリム

GARAGE



※写真は外壁カラーがモカブラウン、シャッターカラーがサンドです。

※寸法図はミニ54R型です。



ルーフ厚 0.6mm 積雪量 100cm

さらに雪に強い ルーフ厚 0.8mm 積雪量 140cm

ミニ54R型 税込価格 **¥836,000**
奥行外寸5,424mm (庫内有効奥行5,264mm) (税抜価格 ¥760,000)

エイトミニ54R型 税込価格 **¥935,000**
奥行外寸 5,460mm (庫内有効奥行 5,300mm) (税抜価格 ¥850,000)

◀ 奥行は約60cm単位で延長可能です ▶

◀ 奥行は60cm単位で延長可能です ▶

1 スパン延長・・・税込価格 ¥66,000 (税抜価格 ¥60,000)		
ミニ60R型	¥902,000 (税抜価格¥820,000)	奥行外寸 6,020 mm
ミニ66R型	¥968,000 (税抜価格¥880,000)	奥行外寸 6,616 mm
ミニ72R型	¥1,034,000 (税抜価格¥940,000)	奥行外寸 7,212 mm
ミニ78R型	¥1,100,000 (税抜価格¥1,000,000)	奥行外寸 7,808 mm
ミニ84R型	¥1,166,000 (税抜価格¥1,060,000)	奥行外寸 8,404 mm
ミニ90R型	¥1,232,000 (税抜価格¥1,120,000)	奥行外寸 9,000 mm

1 スパン延長・・・税込価格 ¥77,000 (税抜価格 ¥70,000)		
エイトミニ60R型	¥1,012,000 (税抜価格¥920,000)	奥行外寸 6,060 mm
エイトミニ66R型	¥1,089,000 (税抜価格¥990,000)	奥行外寸 6,660 mm
エイトミニ72R型	¥1,166,000 (税抜価格¥1,060,000)	奥行外寸 7,260 mm
エイトミニ78R型	¥1,243,000 (税抜価格¥1,130,000)	奥行外寸 7,860 mm
エイトミニ84R型	¥1,320,000 (税抜価格¥1,200,000)	奥行外寸 8,460 mm
エイトミニ90R型	¥1,397,000 (税抜価格¥1,270,000)	奥行外寸 9,060 mm

● さらに延長した場合の価格は巻末価格表P63をご覧ください。 ※切りつめはお問い合わせください。

組み合わせカラー例



モカブラウン×サンド



ロイヤルグレー×ライトグレー



パーククリーム×サンド



サファイアブルー×ライトグレー

● 本体価格には標準組立費が含まれています。 ● 運賃(札幌工場起点)、諸経費は別途申し受けます。 ● 製品の寸法単位はmmです。 ● 製造工程や施工上の止むを得ない事情により、部品同士の若干のすきまや寸法の誤差が生じる場合があります。通常の使用には支障ありませんのでご了承ください。 ● シャッターはその構造上の理由により、正常な使用方法でも巻き取り音、振動、こすれ跡などが生じます。ご了承ください。 ● 積雪数値は軽い雪の場合の目安です。湿った雪や締まった雪の場合は、安全性を保つためこの数値の半分以上にならないように雪降ろしをしてください。

丹頂CA型


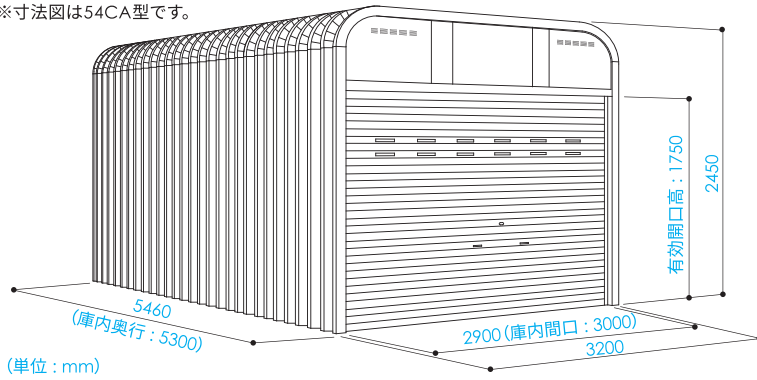
30cmワイドなシリーズ

ひろびろ
ワイド



※写真は外壁カラーがカーボンブラック、シャッターカラーがサンドです。

※寸法図は54CA型です。



ルーフ厚 0.8mm
積雪量 120cm

←||| 奥行は60cm単位で延長可能です |||→

54CA型 税込価格 **¥1,007,600**
 奥行外寸5,460mm (庫内有効奥行5,300mm) (税抜価格 ¥916,000)

1スパン延長・・・税込価格 ¥77,000 (税抜価格 ¥70,000)

60CA型	¥1,084,600 (税抜価格¥986,000)	奥行外寸 6,060 mm
66CA型	¥1,161,600 (税抜価格¥1,056,000)	奥行外寸 6,660 mm
72CA型	¥1,238,600 (税抜価格¥1,126,000)	奥行外寸 7,260 mm
78CA型	¥1,315,600 (税抜価格¥1,196,000)	奥行外寸 7,860 mm
84CA型	¥1,392,600 (税抜価格¥1,266,000)	奥行外寸 8,460 mm
90CA型	¥1,469,600 (税抜価格¥1,336,000)	奥行外寸 9,060 mm

※CA型に取り付けするオプション出入口は、開口高1,700mmとなります (標準より小さくなります)。

● さらに延長した場合の価格は巻末価格表P63をご覧ください。
 ※切りつめはお問い合わせください。

選べる外壁カラー 5色



モカブラウン ロイヤルグレー パールクリーム カーボンブラック サファイアブルー

選べるシャッターカラー 3色



ホワイト サンド ライトグレー

※製造工程や運搬時または施工上の止むを得ない事情により、製品にはキズや塗装のはがれが生じる場合があります。カーボンブラック、サファイアブルーなど濃い色では状況がより目立ちやすい傾向があります。ご了承ください。

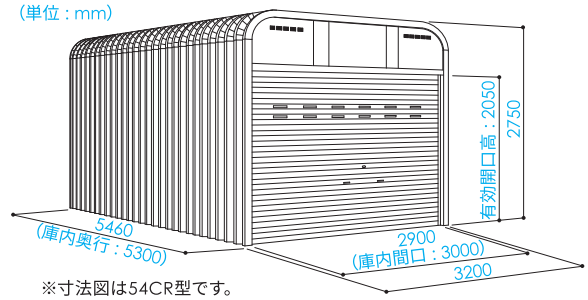
オーダーメイドもお気軽にご相談ください

衝突被害軽減ブレーキを搭載している場合は、その性能に応じてタイプをお選びください。

丹頂CR型

幅も高さもひとまわりの余裕

高めの
ツール
ひろびろ
ワイド



※写真は外壁カラーがパールクリーム、シャッターカラーがホワイトです。



ルーフ厚 0.8mm 積雪量 120cm

54CR型 税込価格 **¥1,138,500**
 奥行外寸5,460mm (庫内有効奥行5,300mm) (税抜価格 ¥1,035,000)

● さらに延長した場合の価格は巻末価格表P64をご覧ください。
 ※切りつめはお問い合わせください。

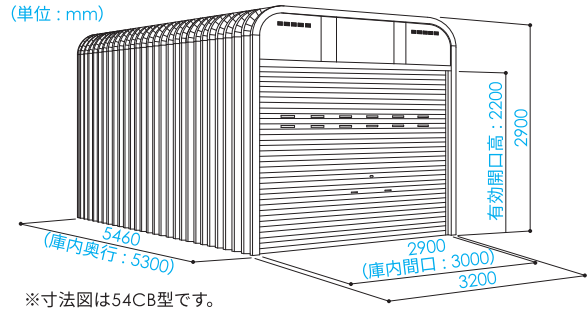
◀ 奥行は60cm単位で延長可能です ▶

1 スパン延長・・・税込価格 ¥89,100 (税抜価格 ¥81,000)		
60CR型	¥1,227,600 (税抜価格¥1,116,000)	奥行外寸 6,060mm
66CR型	¥1,316,700 (税抜価格¥1,197,000)	奥行外寸 6,660mm
72CR型	¥1,405,800 (税抜価格¥1,278,000)	奥行外寸 7,260mm
78CR型	¥1,494,900 (税抜価格¥1,359,000)	奥行外寸 7,860mm
84CR型	¥1,584,000 (税抜価格¥1,440,000)	奥行外寸 8,460mm
90CR型	¥1,673,100 (税抜価格¥1,521,000)	奥行外寸 9,060mm

丹頂CB型

余裕の広さに高さをプラス

ゆとりの
ハイルーフ
ひろびろ
ワイド



※写真は外壁カラーがロイヤルグレー、シャッターカラーがライトグレーです。



ルーフ厚 0.8mm 積雪量 120cm

54CB型 税込価格 **¥1,313,400**
 奥行外寸5,460mm (庫内有効奥行5,300mm) (税抜価格 ¥1,194,000)

● さらに延長した場合の価格は巻末価格表P64をご覧ください。
 ※切りつめはお問い合わせください。

◀ 奥行は60cm単位で延長可能です ▶

1 スパン延長・・・税込価格 ¥105,600 (税抜価格 ¥96,000)		
60CB型	¥1,419,000 (税抜価格¥1,290,000)	奥行外寸 6,060mm
66CB型	¥1,524,600 (税抜価格¥1,386,000)	奥行外寸 6,660mm
72CB型	¥1,630,200 (税抜価格¥1,482,000)	奥行外寸 7,260mm
78CB型	¥1,735,800 (税抜価格¥1,578,000)	奥行外寸 7,860mm
84CB型	¥1,841,400 (税抜価格¥1,674,000)	奥行外寸 8,460mm
90CB型	¥1,947,000 (税抜価格¥1,770,000)	奥行外寸 9,060mm

● 本体価格には標準組立費が含まれています。 ● 運賃(札幌工場起点)、諸経費は別途申し受けます。 ● 製品の寸法単位はmmです。
 ● 製造工程や施工上の止むを得ない事情により、部品同士の若干のすきまや寸法の誤差が生じる場合があります。通常の使用には支障ありませんのでご了承ください。
 ● シャッターはその構造上の理由により、正常な使用方法でも巻き取り音、振動、こすれ跡などが生じます。ご了承ください。
 ● 積雪数値は軽い雪の場合の目安です。湿った雪や締まった雪の場合は、安全性を保つためこの数値の半分以上にならないように雪降ろしをしてください。

丹頂B型

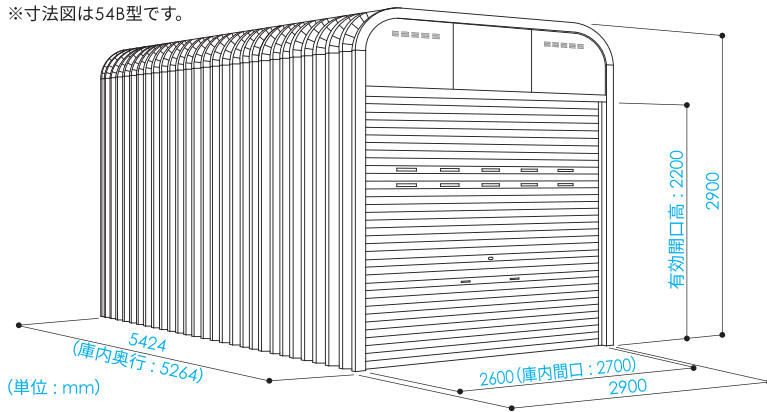
ハイルーフ車も入る余裕の高さ

ゆどりの
ハイルーフ



※写真は外壁カラーがロイヤルグレー、シャッターカラーがライトグレーです。

※寸法図は54B型です。



ルーフ厚 0.6mm 積雪量 100cm

さらに雪に強い ルーフ厚 0.8mm 積雪量 140cm

54B型 税込価格 **¥957,000**
 奥行外寸5,424mm (庫内有効奥行5,264mm) (税抜価格 ¥870,000)

エイト54B型 税込価格 **¥1,065,900**
 奥行外寸 5,460mm (庫内有効奥行 5,300mm) (税抜価格 ¥969,000)

◀||| 奥行は約60cm単位で延長可能です |||▶


◀||| 奥行は60cm単位で延長可能です |||▶

1スパン延長・・・税込価格 ¥77,000 (税抜価格 ¥70,000)		
60B型	¥1,034,000 (税抜価格¥940,000)	奥行外寸 6,020 mm
66B型	¥1,111,000 (税抜価格¥1,010,000)	奥行外寸 6,616 mm
72B型	¥1,188,000 (税抜価格¥1,080,000)	奥行外寸 7,212 mm
78B型	¥1,265,000 (税抜価格¥1,150,000)	奥行外寸 7,808 mm
84B型	¥1,342,000 (税抜価格¥1,220,000)	奥行外寸 8,404 mm
90B型	¥1,419,000 (税抜価格¥1,290,000)	奥行外寸 9,000 mm


1スパン延長・・・税込価格 ¥89,100 (税抜価格 ¥81,000)		
エイト60B型	¥1,155,000 (税抜価格¥1,050,000)	奥行外寸 6,060 mm
エイト66B型	¥1,244,100 (税抜価格¥1,131,000)	奥行外寸 6,660 mm
エイト72B型	¥1,333,200 (税抜価格¥1,212,000)	奥行外寸 7,260 mm
エイト78B型	¥1,422,300 (税抜価格¥1,293,000)	奥行外寸 7,860 mm
エイト84B型	¥1,511,400 (税抜価格¥1,374,000)	奥行外寸 8,460 mm
エイト90B型	¥1,600,500 (税抜価格¥1,455,000)	奥行外寸 9,060 mm

● さらに延長した場合の価格は巻末価格表P64・P65をご覧ください。 ※切りつめはお問い合わせください。

選べる外壁カラー 5色



選べるシャッターカラー 3色



※製造工程や運搬時または施工上の止むを得ない事情により、製品にはキズや塗装のはがれが生じる場合があります。カーボンブラック、サファイアブルーなど濃い色では状況がより目立ちやすい傾向があります。ご了承ください。

オーダーメイドもお気軽にご相談ください

衝突被害軽減ブレーキを搭載している場合は、その性能に応じてタイプをお選びください。

丹頂MiniB型

高さのある軽自動車に最適

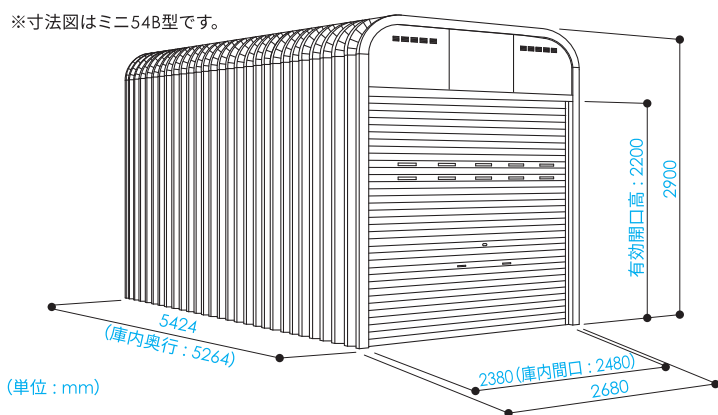
ゆとりの
ハイルーフ
幅
取らない
を
スリム

GARAGE

※写真は外壁カラーがサファイアブルー、シャッターカラーがライトグレーです。



※寸法図はミニ54B型です。



ルーフ厚 0.6mm 積雪量 100cm

さらに 雪に強い ルーフ厚 0.8mm 積雪量 140cm

ミニ54B型 税込価格 **¥957,000**
 奥行外寸5,424mm (庫内有効奥行5,264mm) (税抜価格 ¥870,000)

エイトミニ54B型 ... 税込価格 **¥1,065,900**
 奥行外寸 5,460mm (庫内有効奥行 5,300mm) (税抜価格 ¥969,000)

◀ 奥行は約60cm単位で延長可能です ▶

◀ 奥行は60cm単位で延長可能です ▶

1スパン延長・・・税込価格 ¥77,000 (税抜価格 ¥70,000)		
ミニ60B型	¥1,034,000 (税抜価格¥940,000)	奥行外寸 6,020 mm
ミニ66B型	¥1,111,000 (税抜価格¥1,010,000)	奥行外寸 6,616 mm
ミニ72B型	¥1,188,000 (税抜価格¥1,080,000)	奥行外寸 7,212 mm
ミニ78B型	¥1,265,000 (税抜価格¥1,150,000)	奥行外寸 7,808 mm
ミニ84B型	¥1,342,000 (税抜価格¥1,220,000)	奥行外寸 8,404 mm
ミニ90B型	¥1,419,000 (税抜価格¥1,290,000)	奥行外寸 9,000 mm

1スパン延長・・・税込価格 ¥89,100 (税抜価格 ¥81,000)		
エイトミニ60B型	¥1,155,000 (税抜価格¥1,050,000)	奥行外寸 6,060 mm
エイトミニ66B型	¥1,244,100 (税抜価格¥1,131,000)	奥行外寸 6,660 mm
エイトミニ72B型	¥1,333,200 (税抜価格¥1,212,000)	奥行外寸 7,260 mm
エイトミニ78B型	¥1,422,300 (税抜価格¥1,293,000)	奥行外寸 7,860 mm
エイトミニ84B型	¥1,511,400 (税抜価格¥1,374,000)	奥行外寸 8,460 mm
エイトミニ90B型	¥1,600,500 (税抜価格¥1,455,000)	奥行外寸 9,060 mm

● さらに延長した場合の価格は巻末価格表P64・P65をご覧ください。 ※切りつめはお問い合わせください。

組み合わせカラー例



モカブラウン×ホワイト



ロイヤルグレー×サンド



パーククリーム×ホワイト



カーボンブラック×サンド

● 本体価格には標準組立費が含まれています。 ● 運賃(札幌工場起点)、諸経費は別途申し受けます。 ● 製品の寸法単位はmmです。
 ● 製造工程や施工上の止むを得ない事情により、部品同士の若干のすきまや寸法の誤差が生じる場合があります。通常の使用には支障ありませんのでご了承ください。
 ● シャッターはその構造上の理由により、正常な使用方法でも巻き取り音、振動、こすれ跡などが生じます。ご了承ください。
 ● 積雪数値は軽い雪の場合の目安です。湿った雪や締まった雪の場合は、安全性を保つためこの数値の半分以上にならないように雪降ろしをしてください。

丹頂 大型車用

フルサイズの高級車をしっかりガード

リモコン
シャッター

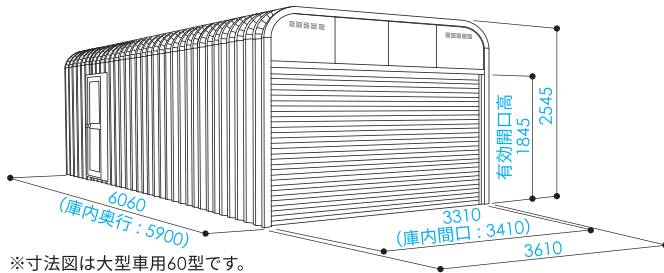
とても
ワイド

サッシドア付



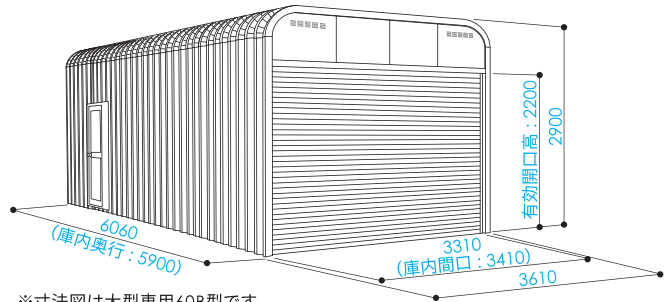
※写真は大型車用60B型、
外壁カラーがモカブラウン、
シャッターカラーがライトグレーです。

※シャッター採光スラットの取付は
できません。



※寸法図は大型車用60型です。

(単位: mm)



※寸法図は大型車用60B型です。



シャッターの開閉がらくらく!

電動リモコン
シャッター

標準
装備



(発信機 2 個付き)

※一次電気工事が別途必要です(100V)。

◀ 屋根補強鉄骨標準装備 (□ 60・60)



※写真は大型車用B型です。

ルーフ厚 0.8mm 積雪量 100cm

大型車用 60 型 税込価格 **¥2,077,900**

奥行外寸 6,060mm (庫内有効奥行 5,900mm) (税抜価格 ¥1,889,000)

※シャッター開口高 1,845mm

◀ 奥行は60cm単位で延長可能です ▶

1 スパン延長 税込価格 ¥188,100 (税抜価格 ¥171,000)		
66型	¥2,266,000 (税抜価格 ¥2,060,000)	奥行外寸 6,660 mm
72型	¥2,454,100 (税抜価格 ¥2,231,000)	奥行外寸 7,260 mm
78型	¥2,642,200 (税抜価格 ¥2,402,000)	奥行外寸 7,860 mm
84型	¥2,830,300 (税抜価格 ¥2,573,000)	奥行外寸 8,460 mm
90型	¥3,018,400 (税抜価格 ¥2,744,000)	奥行外寸 9,060 mm

ゆどりの
ハイルーフ ルーフ厚 0.8mm 積雪量 100cm

大型車用 60B 型 税込価格 **¥2,293,500**

奥行外寸 6,060mm (庫内有効奥行 5,900mm) (税抜価格 ¥2,085,000)

※シャッター開口高 2,200mm

◀ 奥行は60cm単位で延長可能です ▶

1 スパン延長 税込価格 ¥214,500 (税抜価格 ¥195,000)		
66B型	¥2,508,000 (税抜価格 ¥2,280,000)	奥行外寸 6,660 mm
72B型	¥2,722,500 (税抜価格 ¥2,475,000)	奥行外寸 7,260 mm
78B型	¥2,937,000 (税抜価格 ¥2,670,000)	奥行外寸 7,860 mm
84B型	¥3,151,500 (税抜価格 ¥2,865,000)	奥行外寸 8,460 mm
90B型	¥3,366,000 (税抜価格 ¥3,060,000)	奥行外寸 9,060 mm

● さらに延長した場合の価格は巻末価格表P65をご覧ください。

※切りつめはお問い合わせください。

オーダーメイドもお気軽にご相談ください


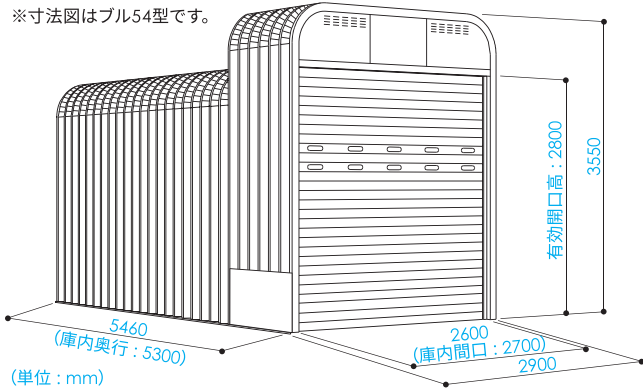
衝突被害軽減ブレーキを搭載している場合は、その性能に応じてタイプをお選びください。

丹頂 Bull

タイヤショベル、キャンピングカーも収納

とても
ハイルーフ

※寸法図はブル54型です。



※写真は外壁カラーがモカブラウン、シャッターカラーがサンドです。

ルーフ厚 0.8mm 積雪量 140cm

リモコン シャッター ルーフ厚 0.8mm 積雪量 140cm

ブル54型 …………… 税込価格 **¥1,760,000**
奥行外寸5,460mm (庫内有効奥行5,300mm) (税抜価格 ¥1,600,000)

ブル54型 ドア・リモコン シャッター付 …… 税込価格 **¥2,150,500**
奥行外寸 5,460mm (庫内有効奥行 5,300mm) (税抜価格 ¥1,955,000)
※一次電気工事が別途必要です(100V)。

◀ 奥行は60cm単位で延長可能です ▶

◀ 奥行は60cm単位で延長可能です ▶

1 スパン延長・・・税込価格 ¥105,600 (税抜価格 ¥96,000)		
ブル60型	¥1,865,600 (税抜価格¥1,696,000)	奥行外寸 6,060 mm
ブル66型	¥1,971,200 (税抜価格¥1,792,000)	奥行外寸 6,660 mm
ブル72型	¥2,076,800 (税抜価格¥1,888,000)	奥行外寸 7,260 mm
ブル78型	¥2,182,400 (税抜価格¥1,984,000)	奥行外寸 7,860 mm
ブル84型	¥2,288,000 (税抜価格¥2,080,000)	奥行外寸 8,460 mm
ブル90型	¥2,393,600 (税抜価格¥2,176,000)	奥行外寸 9,060 mm

1 スパン延長・・・税込価格 ¥105,600 (税抜価格 ¥96,000)		
ブル60型	¥2,256,100 (税抜価格¥2,051,000)	奥行外寸 6,060 mm
ブル66型	¥2,361,700 (税抜価格¥2,147,000)	奥行外寸 6,660 mm
ブル72型	¥2,467,300 (税抜価格¥2,243,000)	奥行外寸 7,260 mm
ブル78型	¥2,572,900 (税抜価格¥2,339,000)	奥行外寸 7,860 mm
ブル84型	¥2,678,500 (税抜価格¥2,435,000)	奥行外寸 8,460 mm
ブル90型	¥2,784,100 (税抜価格¥2,531,000)	奥行外寸 9,060 mm

● さらに延長した場合の価格は巻末価格表P66をご覧ください。 ※切りつめはお問い合わせください。

組み合わせカラー例



モカブラウン×ライトグレー



カーボンブラック×ホワイト



パールクリーム×ライトグレー



サファイアブルー×サンド

● 本体価格には標準組立費が含まれています。 ● 運賃(札幌工場起点)、諸経費は別途申し受けます。 ● 製品の寸法単位はmmです。
● 製造工程や施工上の止むを得ない事情により、部品同士の若干のすきまや寸法の誤差が生じる場合があります。通常の使用には支障ありませんのでご了承ください。
● シャッターはその構造上の理由により、正常な使用方法でも巻き取り音、振動、こすれ跡などが生じます。ご了承ください。
● 積雪数値は軽い雪の場合の目安です。湿った雪や締まった雪の場合は、安全性を保つためこの数値の半分以上にならないように雪降ろしをしてください。

丹頂プラスSpace スペース

愛車 + フリースペースの使いやすさ

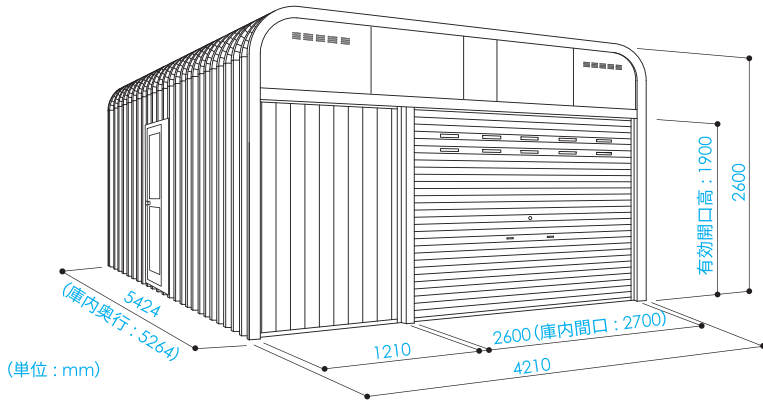
サッシ片引戸付



※写真は外壁カラーがロイヤルグレー、シャッターカラーがホワイトです。

※ガレージ部分は左右どちらでも可能です。

※寸法図は54R+スペース型です。



ループ厚 0.6mm 積雪量 90cm

さらに雪に強い ループ厚 0.8mm 積雪量 120cm

54R+スペース型 税込価格 ¥1,727,000

奥行外寸5,424mm (庫内有効奥行5,264mm) (税抜価格 ¥1,570,000)
※庫内に中柱があります。

エイト54R+スペース型 税込価格 ¥1,875,500

奥行外寸 5,460mm (庫内有効奥行 5,300mm) (税抜価格 ¥1,705,000)
※庫内に中柱があります。

◀ 奥行は約60cm単位で延長可能です ▶

◀ 奥行は60cm単位で延長可能です ▶

1 スパン延長・・・税込価格 ¥115,500 (税抜価格 ¥105,000)		
60R+スペース型	¥1,842,500 (税抜価格 ¥1,675,000)	奥行外寸 6,020mm
66R+スペース型	¥1,958,000 (税抜価格 ¥1,780,000)	奥行外寸 6,616mm
72R+スペース型	¥2,073,500 (税抜価格 ¥1,885,000)	奥行外寸 7,212mm
78R+スペース型	¥2,189,000 (税抜価格 ¥1,990,000)	奥行外寸 7,808mm
84R+スペース型	¥2,304,500 (税抜価格 ¥2,095,000)	奥行外寸 8,404mm
90R+スペース型	¥2,420,000 (税抜価格 ¥2,200,000)	奥行外寸 9,000mm

1 スパン延長・・・税込価格 ¥132,000 (税抜価格 ¥120,000)		
エイト60R+スペース型	¥2,007,500 (税抜価格 ¥1,825,000)	奥行外寸 6,060mm
エイト66R+スペース型	¥2,139,500 (税抜価格 ¥1,945,000)	奥行外寸 6,660mm
エイト72R+スペース型	¥2,271,500 (税抜価格 ¥2,065,000)	奥行外寸 7,260mm
エイト78R+スペース型	¥2,403,500 (税抜価格 ¥2,185,000)	奥行外寸 7,860mm
エイト84R+スペース型	¥2,535,500 (税抜価格 ¥2,305,000)	奥行外寸 8,460mm
エイト90R+スペース型	¥2,667,500 (税抜価格 ¥2,425,000)	奥行外寸 9,060mm

● さらに延長した場合の価格は巻末価格表P66・P67をご覧ください。 ※切りつめはお問い合わせください。

選べる外壁カラー 5色



モカブラウン ロイヤルグレー パールクリーム カーボンブラック サファイアブルー

選べるシャッターカラー 3色



ホワイト サンド ライトグレー

※製造工程や運搬時または施工上の止むを得ない事情により、製品にはキズや塗装のはがれが生じる場合があります。カーボンブラック、サファイアブルーなど濃い色では状況がより目立ちやすい傾向があります。ご了承ください。

オーダーメイドもお気軽にご相談ください

衝突被害軽減ブレーキを搭載している場合は、その性能に応じてタイプをお選びください。

丹頂R型 2連棟

連棟型のスタンダードタイプ

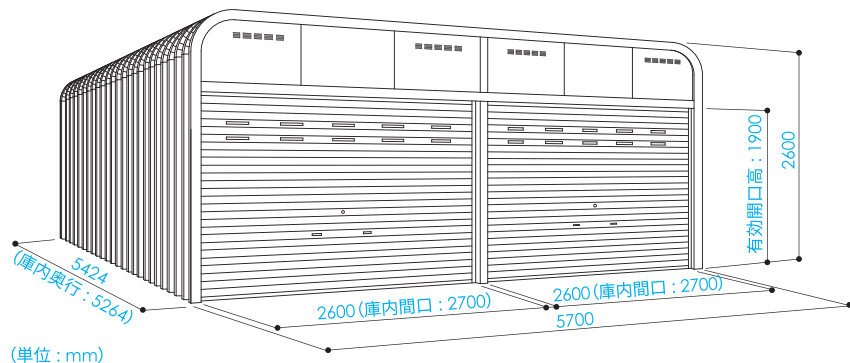
2台用

GARAGE



※写真は外壁カラーがパールクリーム、シャッターカラーがライトグレーです。

※寸法図は54R型2連棟です。



ルーフ厚 0.6mm 積雪量 90cm

さらに雪に強い ルーフ厚 0.8mm 積雪量 120cm

54R型2連棟.....税込価格 **¥1,523,500**

奥行外寸5,424mm (庫内有効奥行5,264mm) (税抜価格 ¥1,385,000)
※庫内に中柱があります。

エイト54R型2連棟... 税込価格 **¥1,672,000**

奥行外寸 5,460mm (庫内有効奥行 5,300mm) (税抜価格 ¥1,520,000)
※庫内に中柱があります。

◀||| 奥行は約60cm単位で延長可能です |||▶

◀||| 奥行は60cm単位で延長可能です |||▶

1 スパン延長・・・税込価格 ¥115,500 (税抜価格 ¥105,000)		
60R型2連棟	¥1,639,000 (税抜価格 ¥1,490,000)	奥行外寸 6,020mm
66R型2連棟	¥1,754,500 (税抜価格 ¥1,595,000)	奥行外寸 6,616mm
72R型2連棟	¥1,870,000 (税抜価格 ¥1,700,000)	奥行外寸 7,212mm
78R型2連棟	¥1,985,500 (税抜価格 ¥1,805,000)	奥行外寸 7,808mm
84R型2連棟	¥2,101,000 (税抜価格 ¥1,910,000)	奥行外寸 8,404mm
90R型2連棟	¥2,216,500 (税抜価格 ¥2,015,000)	奥行外寸 9,000mm

1 スパン延長・・・税込価格 ¥132,000 (税抜価格 ¥120,000)		
エイト60R型2連棟	¥1,804,000 (税抜価格 ¥1,640,000)	奥行外寸 6,060mm
エイト66R型2連棟	¥1,936,000 (税抜価格 ¥1,760,000)	奥行外寸 6,660mm
エイト72R型2連棟	¥2,068,000 (税抜価格 ¥1,880,000)	奥行外寸 7,260mm
エイト78R型2連棟	¥2,200,000 (税抜価格 ¥2,000,000)	奥行外寸 7,860mm
エイト84R型2連棟	¥2,332,000 (税抜価格 ¥2,120,000)	奥行外寸 8,460mm
エイト90R型2連棟	¥2,464,000 (税抜価格 ¥2,240,000)	奥行外寸 9,060mm

● さらに延長した場合の価格は巻末価格表P67をご覧ください。 ※切りつめはお問い合わせください。

組み合わせカラー例



モカブラウン×ライトグレー



ロイヤルグレー×ホワイト



カーボンブラック×ライトグレー



サファイアブルー×ホワイト

● 本体価格には標準組立費が含まれています。 ● 運賃(札幌工場起点)、諸経費は別途申し受けます。 ● 製品の寸法単位はmmです。
● 製造工程や施工上の止むを得ない事情により、部品同士の若干のすきまや寸法の誤差が生じる場合があります。通常の使用には支障ありませんのでご了承ください。
● シャッターはその構造上の理由により、正常な使用方法でも巻き取り音、振動、こすれ跡などが生じます。ご了承ください。
● 積雪数値は軽い雪の場合の目安です。湿った雪や締まった雪の場合は、安全性を保つためこの数値の半分以上にならないように雪降ろしをしてください。

丹頂CA型 2連棟

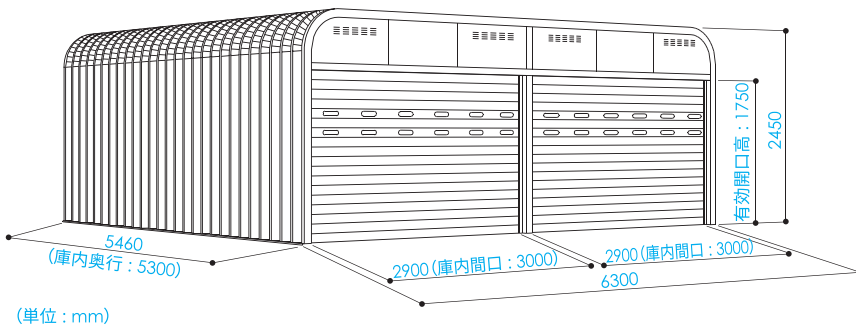
幅がワイドな2連棟

ひろびろ
ワイド **2台用**



※写真は外壁カラーがモカブラウン、シャッターカラーがサンドです。

※寸法図は54CA型2連棟です。



ルーフ厚 **0.8mm** 積雪量 **100cm**

54CA型2連棟 …… 税込価格 **¥1,749,000**

奥行外寸5,460mm (庫内有効奥行5,300mm) (税抜価格 ¥1,590,000)
※庫内に中柱があります。

※CA型に取り付けするオプション出入口は、開口高1,700mmとなります (標準より小さくなります)。

◀ 奥行は60cm単位で延長可能です ▶

1 スパン延長・・・税込価格 ¥132,000 (税抜価格 ¥120,000)		
60CA型2連棟	¥1,881,000 (税抜価格¥1,710,000)	奥行外寸 6,060 mm
66CA型2連棟	¥2,013,000 (税抜価格¥1,830,000)	奥行外寸 6,660 mm
72CA型2連棟	¥2,145,000 (税抜価格¥1,950,000)	奥行外寸 7,260 mm
78CA型2連棟	¥2,277,000 (税抜価格¥2,070,000)	奥行外寸 7,860 mm
84CA型2連棟	¥2,409,000 (税抜価格¥2,190,000)	奥行外寸 8,460 mm
90CA型2連棟	¥2,541,000 (税抜価格¥2,310,000)	奥行外寸 9,060 mm

● さらに延長した場合の価格は巻末価格表P68をご覧ください。
※切りつめはお問い合わせください。

選べる外壁カラー 5色



モカブラウン ロイヤルグレー パールクリーム カーボンブラック サファイアブルー

選べるシャッターカラー 3色



ホワイト サンド ライトグレー

※製造工程や運搬時または施工上の止むを得ない事情により、製品にはキズや塗装のはがれが生じる場合があります。カーボンブラック、サファイアブルーなど濃い色では状況がより目立ちやすい傾向があります。ご了承ください。

オーダーメイドもお気軽にご相談ください

衝突被害軽減ブレーキを搭載している場合は、その性能に応じてタイプをお選びください。

丹頂CR型 2連棟

ひとまわり余裕の連棟型


高めの
トール

ひろびろ
ワイド

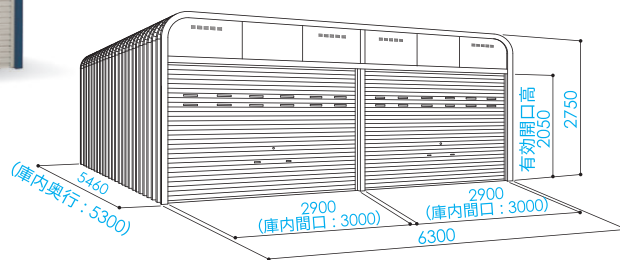
2台用



※写真は外壁カラーがサファイアブルー、シャッターカラーがサンドです。



(単位: mm) ※寸法図は54CR型2連棟です。



ルーフ厚 積雪量

0.8mm 100cm

54CR型2連棟..... 税込価格 **¥1,947,000**

奥行外寸5,460mm (庫内有効奥行5,300mm) (税抜価格 ¥1,770,000)
※庫内に中柱があります。

● さらに延長した場合の価格は巻末価格表P68をご覧ください。
※切りつめはお問い合わせください。

◀ 奥行は60cm単位で延長可能です ▶

1スパン延長..... 税込価格 ¥150,700 (税抜価格 ¥137,000)

60CR型2連棟	¥2,097,700 (税抜価格¥1,907,000)	奥行外寸 6,060 mm
66CR型2連棟	¥2,248,400 (税抜価格¥2,044,000)	奥行外寸 6,660 mm
72CR型2連棟	¥2,399,100 (税抜価格¥2,181,000)	奥行外寸 7,260 mm
78CR型2連棟	¥2,549,800 (税抜価格¥2,318,000)	奥行外寸 7,860 mm
84CR型2連棟	¥2,700,500 (税抜価格¥2,455,000)	奥行外寸 8,460 mm
90CR型2連棟	¥2,851,200 (税抜価格¥2,592,000)	奥行外寸 9,060 mm

丹頂CB型 2連棟

広さに高さをプラスした連棟型

ゆとりの
ハルーフ

ひろびろ
ワイド

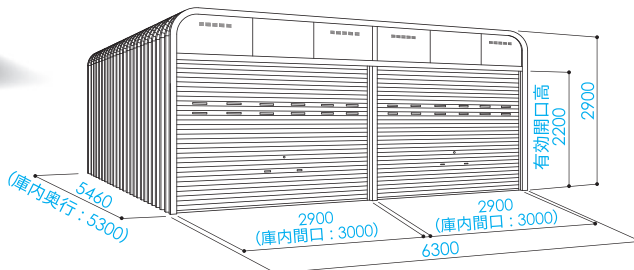
2台用



※写真は外壁カラーがロイヤルグレー、シャッターカラーがライトグレーです。



(単位: mm) ※寸法図は54CB型2連棟です。



ルーフ厚 積雪量

0.8mm 100cm

54CB型2連棟..... 税込価格 **¥2,145,000**

奥行外寸5,460mm (庫内有効奥行5,300mm) (税抜価格 ¥1,950,000)
※庫内に中柱があります。

● さらに延長した場合の価格は巻末価格表P68をご覧ください。
※切りつめはお問い合わせください。

◀ 奥行は60cm単位で延長可能です ▶

1スパン延長..... 税込価格 ¥176,000 (税抜価格 ¥160,000)

60CB型2連棟	¥2,321,000 (税抜価格¥2,110,000)	奥行外寸 6,060 mm
66CB型2連棟	¥2,497,000 (税抜価格¥2,270,000)	奥行外寸 6,660 mm
72CB型2連棟	¥2,673,000 (税抜価格¥2,430,000)	奥行外寸 7,260 mm
78CB型2連棟	¥2,849,000 (税抜価格¥2,590,000)	奥行外寸 7,860 mm
84CB型2連棟	¥3,025,000 (税抜価格¥2,750,000)	奥行外寸 8,460 mm
90CB型2連棟	¥3,201,000 (税抜価格¥2,910,000)	奥行外寸 9,060 mm

● 本体価格には標準組立費が含まれています。 ● 運賃(札幌工場起点)、諸経費は別途申し受けます。 ● 製品の寸法単位はmmです。
● 製造工程や施工上の止むを得ない事情により、部品同士の若干のすきまや寸法の誤差が生じる場合があります。通常の使用には支障ありませんのでご了承ください。
● シャッターはその構造上の理由により、正常な使用方法でも巻き取り音、振動、こすれ跡などが生じます。ご了承ください。
● 積雪数値は軽い雪の場合の目安です。湿った雪や締まった雪の場合は、安全性を保つためこの数値の半分以上にならないように雪降ろしをしてください。

丹頂 B 型 2 連棟

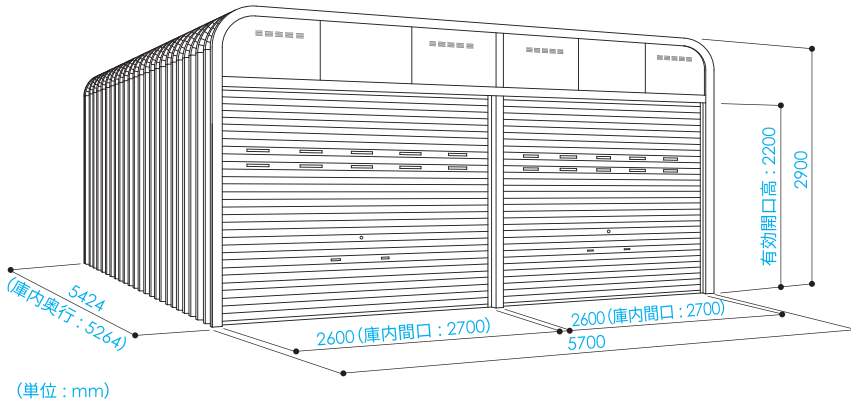
ハイルーフ車も収納できる連棟型

ゆとりの
ハイルーフ
2台用



※写真は外壁カラーがカーボンブラック、シャッターカラーがホワイトです。

※寸法図は54B型2連棟です。



ルーフ厚 0.6mm 積雪量 90cm

さらに 雪に強い ルーフ厚 0.8mm 積雪量 120cm

54B型2連棟..... 税込価格 **¥1,716,000**

奥行外寸5,424mm (庫内有効奥行5,264mm) (税抜価格 ¥1,560,000)
※庫内に中柱があります。

エイト54B型2連棟... 税込価格 **¥1,884,300**

奥行外寸 5,460mm (庫内有効奥行 5,300mm) (税抜価格 ¥1,713,000)
※庫内に中柱があります。

◀||| 奥行は約60cm単位で延長可能です |||▶


◀||| 奥行は60cm単位で延長可能です |||▶

1 スパン延長..... 税込価格 ¥132,000 (税抜価格 ¥120,000)	
60B型2連棟	¥1,848,000 (税抜価格¥1,680,000) 奥行外寸 6,020 mm
66B型2連棟	¥1,980,000 (税抜価格¥1,800,000) 奥行外寸 6,616 mm
72B型2連棟	¥2,112,000 (税抜価格¥1,920,000) 奥行外寸 7,212 mm
78B型2連棟	¥2,244,000 (税抜価格¥2,040,000) 奥行外寸 7,808 mm
84B型2連棟	¥2,376,000 (税抜価格¥2,160,000) 奥行外寸 8,404 mm
90B型2連棟	¥2,508,000 (税抜価格¥2,280,000) 奥行外寸 9,000 mm


1 スパン延長..... 税込価格 ¥150,700 (税抜価格 ¥137,000)	
エイト60B型2連棟	¥2,035,000 (税抜価格¥1,850,000) 奥行外寸 6,060 mm
エイト66B型2連棟	¥2,185,700 (税抜価格¥1,987,000) 奥行外寸 6,660 mm
エイト72B型2連棟	¥2,336,400 (税抜価格¥2,124,000) 奥行外寸 7,260 mm
エイト78B型2連棟	¥2,487,100 (税抜価格¥2,261,000) 奥行外寸 7,860 mm
エイト84B型2連棟	¥2,637,800 (税抜価格¥2,398,000) 奥行外寸 8,460 mm
エイト90B型2連棟	¥2,788,500 (税抜価格¥2,535,000) 奥行外寸 9,060 mm

● さらに延長した場合の価格は巻末価格表P69をご覧ください。 ※切りつめはお問い合わせください。

選べる外壁カラー 5色



選べるシャッターカラー 3色



※製造工程や運搬時または施工上の止むを得ない事情により、製品にはキズや塗装のはがれが生じる場合があります。カーボンブラック、サファイアブルーなど濃い色では状況がより目立ちやすい傾向があります。ご了承ください。

オーダーメイドもお気軽にご相談ください

衝突被害軽減ブレーキを搭載している場合は、その性能に応じてタイプをお選びください。

ブル 丹頂 Bull 2連棟

タイヤショベル、キャンピングカーも収納

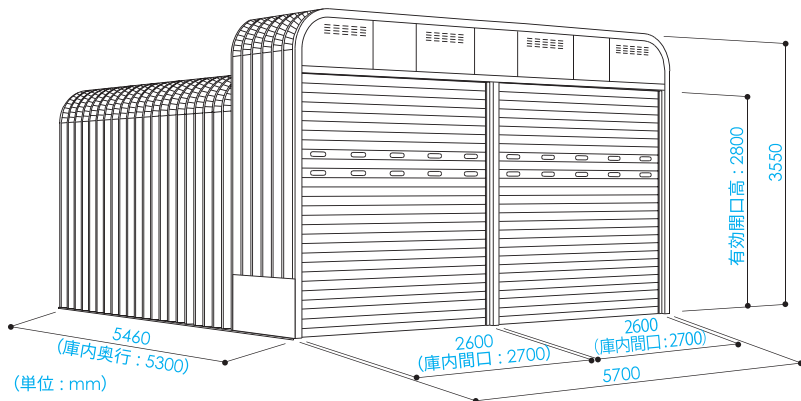
とても
ハイルーフ

2台用

GARAGE



※写真は外壁カラーがモカブラウン、シャッターカラーがホワイトです。



※寸法図はブル54型2連棟です。



※天井結露軽減材と、ゆがみ防止補強材はオプションです。

ルーフ厚 積雪量
0.8mm 100cm

ブル54型2連棟……………税込価格 **¥2,860,000**
 奥行外寸5,460mm (庫内有効奥行5,300mm) (税抜価格 ¥2,600,000)
 ※庫内に中柱があります。

←||| 奥行は60cm単位で延長可能です |||→

1 スパン延長・・・税込価格 ¥176,000 (税抜価格 ¥160,000)		
ブル60型2連棟	¥3,036,000 (税抜価格 ¥2,760,000)	奥行外寸 6,060 mm
ブル66型2連棟	¥3,212,000 (税抜価格 ¥2,920,000)	奥行外寸 6,660 mm
ブル72型2連棟	¥3,388,000 (税抜価格 ¥3,080,000)	奥行外寸 7,260 mm
ブル78型2連棟	¥3,564,000 (税抜価格 ¥3,240,000)	奥行外寸 7,860 mm
ブル84型2連棟	¥3,740,000 (税抜価格 ¥3,400,000)	奥行外寸 8,460 mm
ブル90型2連棟	¥3,916,000 (税抜価格 ¥3,560,000)	奥行外寸 9,060 mm

● さらに延長した場合の価格は巻末価格表P69をご覧ください。
 ※切りつめはお問い合わせください。

組み合わせカラー例



カーボンブラック×サンド



ロイヤルグレー×ライトグレー



パールクリーム×サンド



サファイアブルー×ライトグレー

● 本体価格には標準組立費が含まれています。 ● 運賃(札幌工場起点)、諸経費は別途申し受けます。 ● 製品の寸法単位はmmです。
 ● 製造工程や施工上の止むを得ない事情により、部品同士の若干のすきまや寸法の誤差が生じる場合があります。通常の使用には支障ありませんのでご了承ください。
 ● シャッターはその構造上の理由により、正常な使用方法でも巻き取り音、振動、こすれ跡などが生じます。ご了承ください。
 ● 積雪数値は軽い雪の場合の目安です。湿った雪や締まった雪の場合は、安全性を保つためこの数値の半分以上にならないように雪降ろしをしてください。

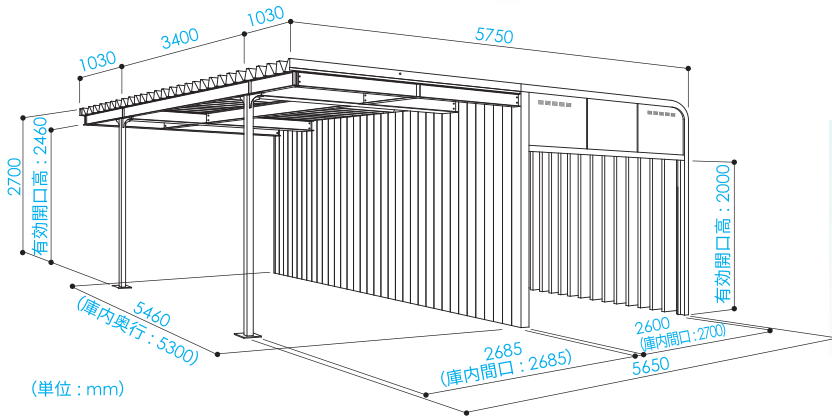
丹頂プラス1型

安心感と開放感を備えたプラスαのガレージ

2台用



※寸法図は54R+1型です。



※写真は外壁カラーがサファイアブルー、シャッターカラーがライトグレーです。

※カーポート部分は左右どちらでも可能です。

※引戸はオプションです。



高めの
トール
ルーフ厚
0.8mm
積雪量
100cm

ゆどりの
ハイルーフ
ルーフ厚
0.8mm
積雪量
100cm

54R+1型 …………… 税込価格 **¥2,255,000**

奥行外寸5,460mm (庫内有効奥行5,300mm) (税抜価格 ¥2,050,000)
※シャッター開口高 2,000mm

54B+1型 …………… 税込価格 **¥2,473,900**

奥行外寸 5,460mm (庫内有効奥行 5,300mm) (税抜価格 ¥2,249,000)
※シャッター開口高 2,300mm

← 奥行は60cm単位で延長可能です →

← 奥行は60cm単位で延長可能です →


1 スパン延長・・・税込価格 ¥224,400 (税抜価格 ¥204,000)		
60R+1型	¥2,479,400 (税抜価格¥2,254,000)	奥行外寸 6,060 mm
66R+1型	¥2,703,800 (税抜価格¥2,458,000)	奥行外寸 6,660 mm
72R+1型	¥2,928,200 (税抜価格¥2,662,000)	奥行外寸 7,260 mm
78R+1型	¥3,152,600 (税抜価格¥2,866,000)	奥行外寸 7,860 mm
84R+1型	¥3,377,000 (税抜価格¥3,070,000)	奥行外寸 8,460 mm
90R+1型	¥3,601,400 (税抜価格¥3,274,000)	奥行外寸 9,060 mm

1 スパン延長・・・税込価格 ¥245,300 (税抜価格 ¥223,000)		
60B+1型	¥2,719,200 (税抜価格¥2,472,000)	奥行外寸 6,060 mm
66B+1型	¥2,964,500 (税抜価格¥2,695,000)	奥行外寸 6,660 mm
72B+1型	¥3,209,800 (税抜価格¥2,918,000)	奥行外寸 7,260 mm
78B+1型	¥3,455,100 (税抜価格¥3,141,000)	奥行外寸 7,860 mm
84B+1型	¥3,700,400 (税抜価格¥3,364,000)	奥行外寸 8,460 mm
90B+1型	¥3,945,700 (税抜価格¥3,587,000)	奥行外寸 9,060 mm


● さらに延長した場合の価格は巻末価格表P70をご覧ください。

※切りつめはお問い合わせください。

選べる外壁カラー 5色



選べるシャッターカラー 3色



※製造工程や運搬時または施工上の止むを得ない事情により、製品にはキズや塗装のはがれが生じる場合があります。カーボンブラック、サファイアブルーなど濃い色では状況がより目立ちやすい傾向があります。ご了承ください。

オーダーメイドもお気軽にご相談ください

衝突被害軽減ブレーキを搭載している場合は、その性能に応じてタイプをお選びください。

丹頂R+B型

丹頂R型をハイルーフ車対応のガレージへ

- 本体新設同時施工
税込価格 **¥165,000** (税抜価格 ¥150,000)
- 後日施工 (シャッターを新品にする場合)
税込価格 **¥379,500** (税抜価格 ¥345,000)
- 後日施工 (前化粧カバー・前額を再使用、シャッターをつぎたしにする場合)
税込価格 **¥330,000** (税抜価格 ¥300,000)



※ シャッター出入口はオプションです。

※ 単棟R型の前1スパンを変更する場合の価格です。

丹頂リフレッシュプラン

永年にわたり丹頂製品をお使いいただいているお客様へ

■ カバー交換

車庫前面のカバーのみを新品に交換することができます。



- R型・B型
税込価格 **¥110,000**
(税抜価格 ¥100,000)
- CA型・CR型・CB型・大型
税込価格 **¥132,000**
(税抜価格 ¥120,000)
- 2連棟
税込価格 **¥187,000**
(税抜価格 ¥170,000)

■ シャッター交換

シャッターを新品に交換することができます。

R型	税込価格 ¥148,500 (税抜価格 ¥135,000)
CA型	税込価格 ¥140,800 (税抜価格 ¥128,000)
CR型	税込価格 ¥184,800 (税抜価格 ¥168,000)
CB型	税込価格 ¥214,500 (税抜価格 ¥195,000)
B型	税込価格 ¥192,500 (税抜価格 ¥175,000)
大型	税込価格 ¥425,700 (税抜価格 ¥387,000)
大型B	税込価格 ¥484,000 (税抜価格 ¥440,000)
ブル	税込価格 ¥279,400 (税抜価格 ¥254,000)

■ 丹頂オプション

ご予算・用途に合わせて選べるオプションパーツがございます。詳細はお問合せください。


※オプション価格は本体と同時に注文の場合のものです。



- サイドフック (L2,030)
フック10本付
税込価格 **¥22,000**
(税抜価格 ¥20,000)



- 棚板 (奥行350mm)
追加1段
税込価格 **¥14,300**
(税抜価格 ¥13,000)



- R用パイプラック
(W2,700×H1,900)
2本1組
税込価格 **¥83,600**
(税抜価格 ¥76,000)
追加1本
税込価格 **¥41,800**
(税抜価格 ¥38,000)



- 天井ラック
(W2,700×D900×H1,900)
1ヶ所
税込価格 **¥52,800**
(税抜価格 ¥48,000)
- 天井ラックダブル
(W2,700×D1,800×H1,900)
1ヶ所
税込価格 **¥105,600**
(税抜価格 ¥96,000)

コンパネ棚付き ※写真は天井ラックD900です。

● 本体価格には標準組立費が含まれています。 ● 運賃(札幌工場起点)、諸経費は別途申し受けます。 ● 製品の寸法単位はmmです。
● 製造工程や施工上の止むを得ない事情により、部品同士の若干のすきまや寸法の誤差が生じる場合があります。通常の使用には支障ありませんのでご了承ください。
● シャッターはその構造上の理由により、正常な使用方法でも巻き取り音、振動、こすれ跡などが生じます。ご了承ください。
● 積雪数値は軽い雪の場合の目安です。湿った雪や締まった雪の場合は、安全性を保つためこの数値の半分以上にならないように雪降ろしをしてください。

■丹頂オプション



出入口開口高1800mm

- サッシ片引戸
(間口750×開口高1,800)
税込価格 **¥203,500**
(税抜価格 ¥185,000)



出入口開口高1800mm

- サッシドア
(間口750×開口高1,800)
税込価格 **¥148,500**
(税抜価格 ¥135,000)



出入口開口高1880mm

- 出入口シャッター
(間口1,140mmタイプ)
(間口1,140×開口高1,880)
税込価格 **¥137,500**
(税抜価格 ¥125,000)



出入口開口高1880mm

- ワイド型出入口シャッター
(間口1,740mmタイプ)
(間口1,740×開口高1,880)
税込価格 **¥148,500**
(税抜価格 ¥135,000)


※CA型、およびCA型2連棟に取り付けするオプション出入口は、開口高1,700mmとなります(標準より小さくなります)。

リモコンでシャッターをラクラク開閉、約20mまで遠隔操作可能。



▲ リモコン受信機

- リモコンシャッター
<組立時セット価格>
リモコン発信機2個付
税込価格 **¥242,000**
(税抜価格 ¥220,000)
※一次電気工事が別途必要です(100V)。
※停電などのトラブルに備えて出入口の設置をおすすめします。
- リモコン発信機1個(追加)
税込価格 **¥27,500**
(税抜価格 ¥25,000)
- リモコン発信機



- 引き違いサッシ窓(間口1,095×開口高425)
税込価格 **¥148,500**
(税抜価格 ¥135,000)



- ドアクローザー
税込価格 **¥19,800**
(税抜価格 ¥18,000)



- 基礎オプション
L750束石(セット費込)
税込価格1本
¥お見積り



- 基礎オプション
L600束石(セット費込)
税込価格1本
¥4,400
(税抜価格 ¥4,000)



- タイヤラックミニ
(W710×D450×H1,440)
税込価格 **¥38,500**
(税抜価格 ¥35,000)
※タイヤ、ホイールは付いておりません



- 棚付タイヤラック(W2,700×D400×H1,100)
税込価格 **¥110,000**
(税抜価格 ¥100,000)
※小物類、タイヤ、ホイールは付いておりません

シャッターカラー3色



ホワイト サンド ライトグレー

ドア・片引戸 サッシ窓カラー2色



ホワイト シャン

シャッター延長 加算額	高さ寸法	税込価格 (税抜価格)
	100mmまで	サービス
200mmまで	¥29,700 (税抜価格¥27,000)	
300mmまで	¥44,000 (税抜価格¥40,000)	
400mmまで	¥58,300 (税抜価格¥53,000)	

オーダーメイドもお気軽にご相談ください

衝突被害軽減ブレーキを搭載している場合は、その性能に応じてタイプをお選びください。

ご予算・用途に合わせて選べるオプションパーツがございます。詳細はお問合せください。

※オプション価格は本体と同時に注文の場合のものです。

庫内に明かりをとりこむ。




- 採光スラット 税込価格追加1段 **¥11,000** (税抜価格 ¥10,000)
※丹頂大型車用には取付できません。 ※写真は2段取付した場合のものです。

庫内の換気に。



- 通風口スラット 税込価格1段 **¥11,000** (税抜価格 ¥10,000)
※丹頂大型車用には取付できません。 ※写真は2段取付した場合のものです。

防犯対策に。



- シャッターダブルロック 税込価格 **¥16,500** (税抜価格 ¥15,000)

● シャッタースペアキー

税込価格1個 **¥5,500** (税抜価格 ¥5,000)



サビを寄せ付けにくい。



- ZAMスラット
(間口2,700×開口高1,900より)
(カラー:クールシルバー)
ZAM銅板は標準シャッターに比べて10倍以上の耐食性※1があります。
※1 塩水噴霧試験による赤錆発生時間を比較した結果です。
税込価格1ヶ所 **¥56,430**より
(税抜価格 ¥51,300より)

- アルミ座板
税込価格1ヶ所 **¥38,610**より
(税抜価格 ¥35,100より)



● 単棟用積雪150cm補強 (角パイプ60×60)

R型
(60Rまで) 税込価格 **¥405,900**
(税抜価格 ¥369,000)
(84Rまで) 税込価格 **¥541,200**
(税抜価格 ¥492,000)

B型
(60Bまで) 税込価格 **¥445,500**
(税抜価格 ¥405,000)
(84Bまで) 税込価格 **¥594,000**
(税抜価格 ¥540,000)



● 連棟用たて間仕切り(片板金)

R型
(60Rまで) 税込価格 **¥198,000**
(税抜価格 ¥180,000)
(84Rまで) 税込価格 **¥297,000**
(税抜価格 ¥270,000)

B型
(60Bまで) 税込価格 **¥233,200**
(税抜価格 ¥212,000)
(84Bまで) 税込価格 **¥349,800**
(税抜価格 ¥318,000)



● 単棟用積雪200cm補強 (軽量H鋼150×75)

R型
(60Rまで) 税込価格 **¥495,000**
(税抜価格 ¥450,000)
(84Rまで) 税込価格 **¥660,000**
(税抜価格 ¥600,000)

B型
(60Bまで) 税込価格 **¥534,600**
(税抜価格 ¥486,000)
(84Bまで) 税込価格 **¥712,800**
(税抜価格 ¥648,000)



● よこ間仕切り(片板金・1ヶ所)

R型
税込価格 **¥99,000**
(税抜価格 ¥90,000)

B型
税込価格 **¥116,600**
(税抜価格 ¥106,000)

※上部はオープンです。



● 2連棟用積雪150cm補強 (軽量H鋼150×75)

R型
(60Rまで) 税込価格 **¥811,800**
(税抜価格 ¥738,000)
(84Rまで)
税込価格 **¥1,082,400**
(税抜価格 ¥984,000)

B型
(60Bまで) 税込価格 **¥891,000**
(税抜価格 ¥810,000)
(84Bまで)
税込価格 **¥1,188,000**
(税抜価格 ¥1,080,000)



● 天井結露軽減材 (奥行600mm・厚さ4mm)

税込価格1枚 **¥11,000**より
(税抜価格 ¥10,000より)



● ゆがみ防止補強材

(54型の場合、8スパンに取付)

税込価格 **¥69,300**より
(税抜価格 ¥63,000より)

● 本体価格には標準組立費が含まれています。 ● 運賃(札幌工場起点)、諸経費は別途申し受けます。 ● 製品の寸法単位はmmです。
● 製造工程や施工上の止むを得ない事情により、部品同士の若干のすきまや寸法の誤差が生じる場合があります。通常の使用には支障ありませんのでご了承ください。
● シャッターはその構造上の理由により、正常な使用方法でも巻き取り音、振動、こすれ跡などが生じます。ご了承ください。
● 積雪数値は軽い雪の場合の目安です。湿った雪や締まった雪の場合は、安全性を保つためこの数値の半分以上にならないように雪降ろしをしてください。

■ガレージ施工例



▲ 特注丹頂エイト2連棟B型 施工例



▲ 丹頂プル2連棟型 施工例



▲ 丹頂150cm補強付き+特注天井棚 施工例



▲ 丹頂下部ふさぎ鉄板 施工例



▲ 丹頂B+1型 L型加工 施工例



▲ 丹頂2連棟 150cm補強付き 施工例



▲ 特注セラフィB型-c75 施工例



▲ セラフィ多連棟型 施工例



▲ セラフィ2連棟C+1型 施工例



▲ 特注中型バス・トラック用 施工例



▲ 特注中型バス・トラック用連棟型 施工例



▲ セラフィワイドB型-c75 3連棟
間仕切り壁付き 施工例



▲ セラフィ多連棟型 施工例




▲ 特注中型バス・トラック用 施工例
(外壁は別途工事)

● 本体価格には標準組立費が含まれています。 ● 運賃(札幌工場起点)、諸経費は別途申し受けます。 ● 製品の寸法単位はmmです。
● 製造工程や施工上の止むを得ない事情により、部品同士の若干のすきまや寸法の誤差が生じる場合があります。通常の使用には支障ありませんのでご了承ください。
● シャッターはその構造上の理由により、正常な使用方法でも巻き取り音、振動、こすれ跡などが生じます。ご了承ください。
● 積雪数値は軽い雪の場合の目安です。湿った雪や締まった雪の場合は、安全性を保つためこの数値の半分以上にならないように雪降ろしをしてください。

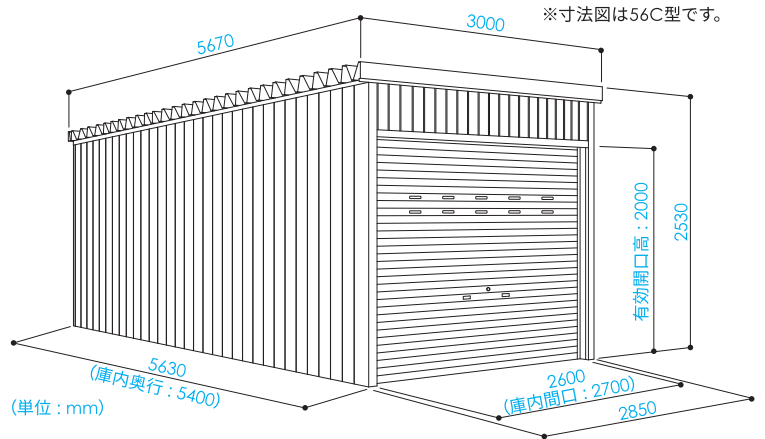
セラフィ

ガレージのロングセラー



※写真は56C型、外壁カラーがパールクリーム、シャッターカラーがホワイトです。

※屋根うしろ流れ型もございます。



高めの
トール
ルーフ厚 0.6mm
積雪量 90cm

56C型 税込価格 **¥1,100,000**
 奥行外寸5,630mm (庫内有効奥行5,400mm) (税抜価格 ¥1,000,000)
 ※シャッター開口高 2,000mm 開口幅 2,600mm

◀ 奥行は140cm単位で延長可能です ▶

1 スパン延長・・・税込価格 ¥220,000 (税抜価格 ¥200,000)

70C型	¥1,320,000 (税抜価格¥1,200,000)	奥行外寸 7,030 mm
84C型	¥1,540,000 (税抜価格¥1,400,000)	奥行外寸 8,430 mm
98C型	¥1,760,000 (税抜価格¥1,600,000)	奥行外寸 9,830 mm

さらに
雪に強い
高めの
トール
ルーフ厚 0.6mm
積雪量 150cm

54C-c75型 税込価格 **¥1,573,000**
 奥行外寸5,430mm (庫内有効奥行5,170mm) (税抜価格 ¥1,430,000)
 ※シャッター開口高 2,000mm 開口幅 2,600mm

◀ 奥行は180cm単位で延長可能です ▶

1 スパン延長・・・税込価格 ¥440,000 (税抜価格 ¥400,000)

72C-c75型	¥2,013,000 (税抜価格¥1,830,000)	奥行外寸 7,230 mm
90C-c75型	¥2,453,000 (税抜価格¥2,230,000)	奥行外寸 9,030 mm
108C-c75型	¥2,893,000 (税抜価格¥2,630,000)	奥行外寸10,830 mm

ゆとりの
ハイルーフ
ルーフ厚 0.6mm
積雪量 90cm

56B型 税込価格 **¥1,232,000**
 奥行外寸 5,630mm (庫内有効奥行 5,400mm) (税抜価格 ¥1,120,000)
 ※シャッター開口高 2,300mm 開口幅 2,600mm

◀ 奥行は140cm単位で延長可能です ▶

1 スパン延長・・・税込価格 ¥239,250 (税抜価格 ¥217,500)

70B型	¥1,471,250 (税抜価格¥1,337,500)	奥行外寸 7,030 mm
84B型	¥1,710,500 (税抜価格¥1,555,000)	奥行外寸 8,430 mm
98B型	¥1,949,750 (税抜価格¥1,772,500)	奥行外寸 9,830 mm

さらに
雪に強い
ゆとりの
ハイルーフ
ルーフ厚 0.6mm
積雪量 150cm

54B-c75型 税込価格 **¥1,727,000**
 奥行外寸 5,430mm (庫内有効奥行 5,170mm) (税抜価格 ¥1,570,000)
 ※シャッター開口高 2,300mm 開口幅 2,600mm

◀ 奥行は180cm単位で延長可能です ▶

1 スパン延長・・・税込価格 ¥473,000 (税抜価格 ¥430,000)

72B-c75型	¥2,200,000 (税抜価格¥2,000,000)	奥行外寸 7,230 mm
90B-c75型	¥2,673,000 (税抜価格¥2,430,000)	奥行外寸 9,030 mm
108B-c75型	¥3,146,000 (税抜価格¥2,860,000)	奥行外寸10,830 mm

● 奥行きをさらに延長した場合や、切り詰めした場合の価格についてはお問い合わせください。

オーダーメイドもお気軽にご相談ください

衝突被害軽減ブレーキを搭載している場合は、その性能に応じてタイプをお選びください。

セラフィワイド

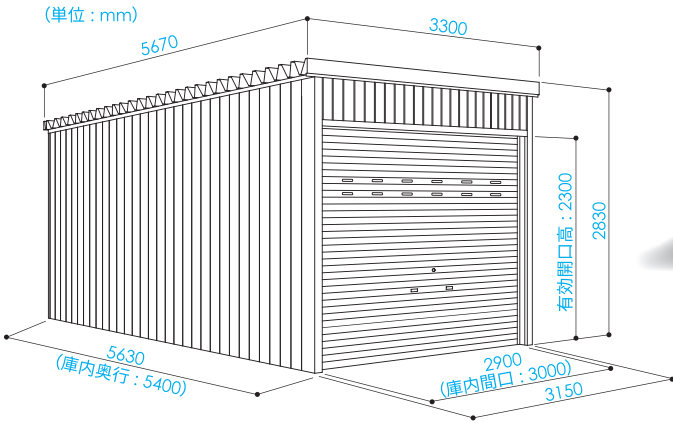
30cmワイドなシリーズ

ひろひろ
ワイド

GARAGE



※写真はワイド56B屋根うしろの流れ型、
外壁カラーがモカブラウン、
シャッターカラーがサンドです。



※寸法図はワイド56B型です。

高めの
トール
ルーフ厚
0.6mm
積雪量
90cm

ワイド56C型 …… 税込価格 **¥1,177,000**
 奥行外寸5,630mm (庫内有効奥行5,400mm) (税抜価格 ¥1,070,000)
 ※シャッター開口高 2,000mm 開口幅 2,900mm

◀ 奥行は140cm単位で延長可能です ▶

1 スパン延長 …… 税込価格 ¥231,000 (税抜価格 ¥210,000)	
ワイド70C型 ¥1,408,000 (税抜価格¥1,280,000)	奥行外寸 7,030 mm
ワイド84C型 ¥1,639,000 (税抜価格¥1,490,000)	奥行外寸 8,430 mm
ワイド98C型 ¥1,870,000 (税抜価格¥1,700,000)	奥行外寸 9,830 mm

ゆとりの
ハイルーフ
ルーフ厚
0.6mm
積雪量
90cm

ワイド56B型 …… 税込価格 **¥1,320,000**
 奥行外寸 5,630mm (庫内有効奥行 5,400mm) (税抜価格 ¥1,200,000)
 ※シャッター開口高 2,300mm 開口幅 2,900mm

◀ 奥行は140cm単位で延長可能です ▶

1 スパン延長 …… 税込価格 ¥258,500 (税抜価格 ¥235,000)	
ワイド70B型 ¥1,578,500 (税抜価格¥1,435,000)	奥行外寸 7,030 mm
ワイド84B型 ¥1,837,000 (税抜価格¥1,670,000)	奥行外寸 8,430 mm
ワイド98B型 ¥2,095,500 (税抜価格¥1,905,000)	奥行外寸 9,830 mm

さらに
強い
高めの
トール
ルーフ厚
0.6mm
積雪量
150cm

ワイド54C-c75型 …… 税込価格 **¥1,672,000**
 奥行外寸5,430mm (庫内有効奥行5,170mm) (税抜価格 ¥1,520,000)
 ※シャッター開口高 2,000mm 開口幅 2,900mm

◀ 奥行は180cm単位で延長可能です ▶

1 スパン延長 …… 税込価格 ¥453,750 (税抜価格 ¥412,500)	
ワイド72C-c75型 ¥2,125,750 (税抜価格¥1,932,500)	奥行外寸 7,230 mm
ワイド90C-c75型 ¥2,579,500 (税抜価格¥2,345,000)	奥行外寸 9,030 mm
ワイド108C-c75型 ¥3,033,250 (税抜価格¥2,757,500)	奥行外寸10,830 mm

さらに
強い
ゆとりの
ハイルーフ
ルーフ厚
0.6mm
積雪量
150cm


ワイド54B-c75型 …… 税込価格 **¥1,848,000**
 奥行外寸 5,430mm (庫内有効奥行 5,170mm) (税抜価格 ¥1,680,000)
 ※シャッター開口高 2,300mm 開口幅 2,900mm

◀ 奥行は180cm単位で延長可能です ▶

1 スパン延長 …… 税込価格 ¥500,500 (税抜価格 ¥455,000)	
ワイド72B-c75型 ¥2,348,500 (税抜価格¥2,135,000)	奥行外寸 7,230 mm
ワイド90B-c75型 ¥2,849,000 (税抜価格¥2,590,000)	奥行外寸 9,030 mm
ワイド108B-c75型 ¥3,349,500 (税抜価格¥3,045,000)	奥行外寸10,830 mm


● 奥行きをさらに延長した場合や、切り詰めした場合の価格についてはお問い合わせください。

選べる外壁カラー 5色



モカブラウン ロイヤルグレー パールクリーム カーボンブラック サファイアブルー

選べるシャッターカラー 3色



ホワイト サンド ライトグレー

※製造工程や運搬時または施工上の止むを得ない事情により、製品にはキズや塗装のはがれが生じる場合があります。カーボンブラック、サファイアブルーなど濃い色では状況により目立ちやすい傾向があります。ご了承ください。

● 本体価格には標準組立費が含まれています。 ● 運賃(札幌工場起点)、諸経費は別途申し受けます。 ● 製品の寸法単位はmmです。
 ● 製造工程や施工上の止むを得ない事情により、部品同士の若干のすきまや寸法の誤差が生じる場合があります。通常の使用には支障ありませんのでご了承ください。
 ● シャッターはその構造上の理由により、正常な使用方法でも巻き取り音、振動、こすれ跡などが生じます。ご了承ください。
 ● 積雪数値は軽い雪の場合の目安です。湿った雪や締まった雪の場合は、安全性を保つためこの数値の半分以上にならないように雪降ろしをしてください。

セラフィ Bull^{ブル}

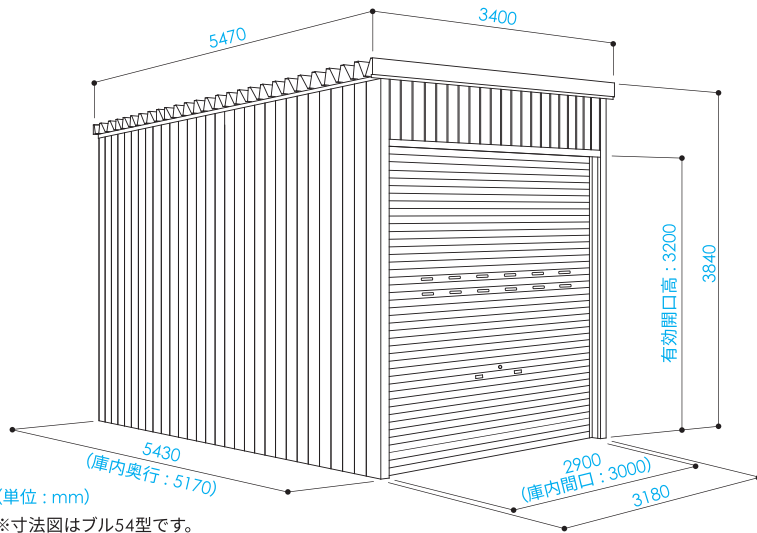
タイヤショベル、キャンピングカーも収納

とても
ハイルーフ ひろびろ
ワイド



※写真はブル54型、外壁カラーがロイヤルグレー、シャッターカラーがライトグレーです。

※雨といはオプションです。



ルーフ厚 0.6mm
積雪量 150cm

◀ 奥行は180cm単位で延長可能です ▶

ブル54型 税込価格 **¥2,530,000**

奥行外寸5,430mm (庫内有効奥行5,170mm) (税抜価格 ¥2,300,000)
※シャッター開口高 3,200mm 開口幅 2,900mm

1 スパン延長・・・税込価格 ¥726,000 (税抜価格 ¥660,000)

ブル72型	¥3,256,000 (税抜価格 ¥2,960,000)	奥行外寸 7,230mm
ブル90型	¥3,982,000 (税抜価格 ¥3,620,000)	奥行外寸 9,030mm
ブル108型	¥4,708,000 (税抜価格 ¥4,280,000)	奥行外寸 10,830mm

● 奥行きをさらに延長した場合や、切り詰めした場合の価格についてはお問い合わせください。

選べる外壁カラー 5色



モカブラウン ロイヤルグレー パールクリーム カーボンブラック サファイアブルー

選べるシャッターカラー 3色



ホワイト サンド ライトグレー

※製造工程や運搬時または施工上の止むを得ない事情により、製品にはキズや塗装のはがれが生じる場合があります。カーボンブラック、サファイアブルーなど濃い色では状況がより目立ちやすい傾向があります。ご了承ください。

オーダーメイドもお気軽にご相談ください

衝突被害軽減ブレーキを搭載している場合は、その性能に応じてタイプをお選びください。

セラフィ2連棟

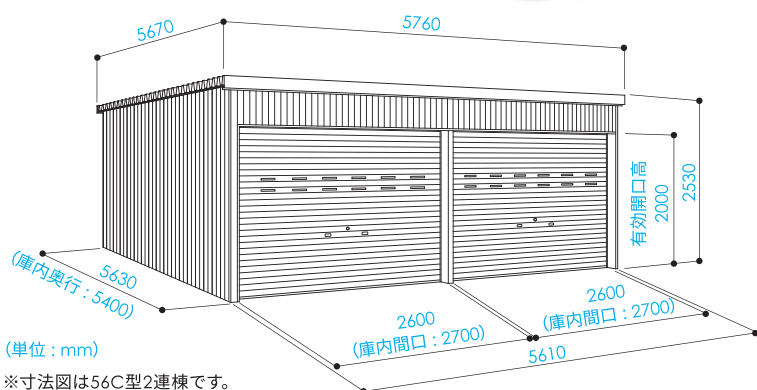
連棟ガレージの決定版

2台用

GARAGE



※写真は56C型2連棟屋根うしろ流れ型、外壁カラーがモカブラウン、シャッターカラーがサンドです。



高めの
トール
ルーフ厚
0.6mm
積雪量
90cm

さらに
雪に強い
高めの
トール
ルーフ厚
0.6mm
積雪量
150cm

56C型2連棟 税込価格 ¥1,936,000

奥行外寸5,630mm (庫内有効奥行5,400mm) (税抜価格 ¥1,760,000)
※シャッター開口高 2,000mm 開口幅 2,600mm
※庫内に中柱があります。

54C-c75型2連棟 税込価格 ¥2,568,500

奥行外寸5,430mm (庫内有効奥行5,170mm) (税抜価格 ¥2,335,000)
※シャッター開口高 2,000mm 開口幅 2,600mm
※庫内に中柱があります。

◀ 奥行は140cm単位で延長可能です ▶

◀ 奥行は180cm単位で延長可能です ▶

1 スパン延長 税込価格 ¥374,000 (税抜価格 ¥340,000)		
70C型2連棟	¥2,310,000 (税抜価格 ¥2,100,000)	奥行外寸 7,030 mm
84C型2連棟	¥2,684,000 (税抜価格 ¥2,440,000)	奥行外寸 8,430 mm
98C型2連棟	¥3,058,000 (税抜価格 ¥2,780,000)	奥行外寸 9,830 mm

1 スパン延長 税込価格 ¥687,500 (税抜価格 ¥625,000)		
72C-c75型2連棟	¥3,256,000 (税抜価格 ¥2,960,000)	奥行外寸 7,230 mm
90C-c75型2連棟	¥3,943,500 (税抜価格 ¥3,585,000)	奥行外寸 9,030 mm
108C-c75型2連棟	¥4,631,000 (税抜価格 ¥4,210,000)	奥行外寸 10,830 mm

ゆどりの
ハイルーフ
ルーフ厚
0.6mm
積雪量
90cm

さらに
雪に強い
ゆどりの
ハイルーフ
ルーフ厚
0.6mm
積雪量
150cm

56B型2連棟 税込価格 ¥2,156,000

奥行外寸 5,630mm (庫内有効奥行 5,400mm) (税抜価格 ¥1,960,000)
※シャッター開口高 2,300mm 開口幅 2,600mm
※庫内に中柱があります。

54B-c75型2連棟 税込価格 ¥2,827,000

奥行外寸 5,430mm (庫内有効奥行 5,170mm) (税抜価格 ¥2,570,000)
※シャッター開口高 2,300mm 開口幅 2,600mm
※庫内に中柱があります。

◀ 奥行は140cm単位で延長可能です ▶

◀ 奥行は180cm単位で延長可能です ▶

1 スパン延長 税込価格 ¥401,500 (税抜価格 ¥365,000)		
70B型2連棟	¥2,557,500 (税抜価格 ¥2,325,000)	奥行外寸 7,030 mm
84B型2連棟	¥2,959,000 (税抜価格 ¥2,690,000)	奥行外寸 8,430 mm
98B型2連棟	¥3,360,500 (税抜価格 ¥3,055,000)	奥行外寸 9,830 mm

1 スパン延長 税込価格 ¥737,000 (税抜価格 ¥670,000)		
72B-c75型2連棟	¥3,564,000 (税抜価格 ¥3,240,000)	奥行外寸 7,230 mm
90B-c75型2連棟	¥4,301,000 (税抜価格 ¥3,910,000)	奥行外寸 9,030 mm
108B-c75型2連棟	¥5,038,000 (税抜価格 ¥4,580,000)	奥行外寸 10,830 mm

- 間仕切り壁を取付できます(別途お見積り)。
- 3連棟以上も可能です。詳しくはお問い合わせください。
- 奥行きをさらに延長した場合や、切り詰めした場合の価格についてはお問い合わせください。

● 本体価格には標準組立費が含まれています。 ● 運賃(札幌工場起点)、諸経費は別途申し受けます。 ● 製品の寸法単位はmmです。
● 製造工程や施工上の止むを得ない事情により、部品同士の若干のすきまや寸法の誤差が生じる場合があります。通常の使用には支障ありませんのでご了承ください。
● シャッターはその構造上の理由により、正常な使用方法でも巻き取り音、振動、こすれ跡などが生じます。ご了承ください。
● 積雪数値は軽い雪の場合の目安です。湿った雪や締まった雪の場合は、安全性を保つためこの数値の半分以上にならないように雪降ろしをしてください。

セラフィプラス1

安心感と開放感を備えたプラスαのガレージ

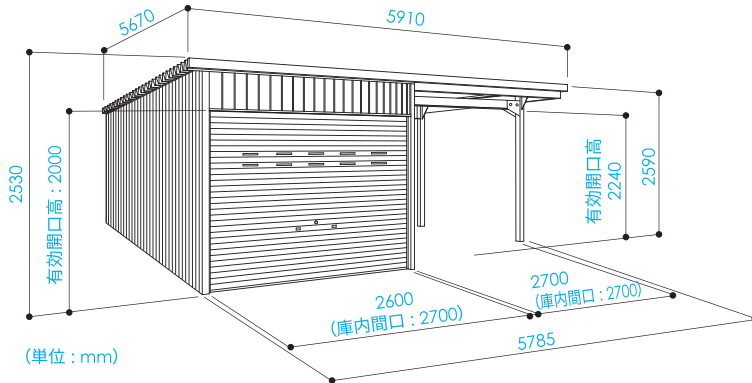
2台用



※写真は外壁カラーがカーボンブラック、シャッターカラーがライトグレーです。

※カーポート部分は左右どちらでも可能です。

※片引戸はオプションです。



※寸法図は56C+1型です。



高めの
トール

ルーフ厚
0.6mm

積雪量
90cm

56C+1型 税込価格 **¥2,057,000**

奥行外寸5,630mm (庫内有効奥行5,400mm) (税抜価格 ¥1,870,000)
※シャッター開口高 2,000mm 開口幅 2,600mm

◀ 奥行は140cm単位で延長可能です ▶

1 スパン延長・・・税込価格 ¥459,250 (税抜価格 ¥417,500)		
70C+1型	¥2,516,250 (税抜価格¥2,287,500)	奥行外寸 7,030 mm
84C+1型	¥2,975,500 (税抜価格¥2,705,000)	奥行外寸 8,430 mm
98C+1型	¥3,434,750 (税抜価格¥3,122,500)	奥行外寸 9,830 mm

ゆどりの
ハイルーフ

ルーフ厚
0.6mm

積雪量
90cm

56B+1型 税込価格 **¥2,310,000**

奥行外寸 5,630mm (庫内有効奥行 5,400mm) (税抜価格 ¥2,100,000)
※シャッター開口高 2,300mm 開口幅 2,600mm

◀ 奥行は140cm単位で延長可能です ▶

1 スパン延長・・・税込価格 ¥508,750 (税抜価格 ¥462,500)		
70B+1型	¥2,818,750 (税抜価格¥2,562,500)	奥行外寸 7,030 mm
84B+1型	¥3,327,500 (税抜価格¥3,025,000)	奥行外寸 8,430 mm
98B+1型	¥3,836,250 (税抜価格¥3,487,500)	奥行外寸 9,830 mm

● 奥行きをさらに延長した場合や、切り詰めした場合の価格についてはお問い合わせください。

選べる外壁カラー 5色



モカブラウン ロイヤルグレー パールクリーム カーボンブラック サファイアブルー

選べるシャッターカラー 3色



ホワイト サンド ライトグレー

※製造工程や運搬時または施工上の止むを得ない事情により、製品にはキズや塗装のはがれが生じる場合があります。カーボンブラック、サファイアブルーなど濃い色では状況がより目立ちやすい傾向があります。ご了承ください。

オーダーメイドもお気軽にご相談ください

衝突被害軽減ブレーキを搭載している場合は、その性能に応じてタイプをお選びください。

中型バス・トラック用

大空間に最大収納

リモコン
シャッター

とても
ハイルーフ

とても
ワイド



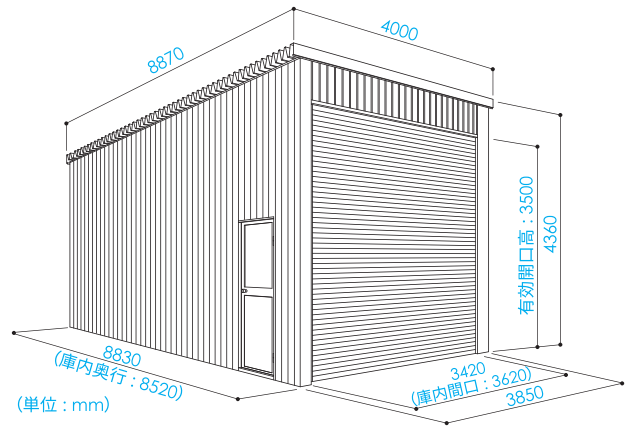
シャッターの開閉がらくらく!
**電動リモコン
シャッター**

**標準
装備**

(発信機 2 個付き)
※一次電気工事が別途必要です(100V)。

出入口サッシドア付

※写真は外壁カラーがパールクリーム、シャッターカラーがライトグレーです。



ルーフ厚 積雪量
0.6mm 160cm

88型.....税込価格 **¥6,820,000**
奥行外寸8,830mm (庫内有効奥行8,520mm) (税抜価格 ¥6,200,000)
※シャッター開口高 3,500mm

セラフィリフレッシュプラン

永年にわたり製品をお使いいただいているお客様へ

■ カバー交換

車庫前面のカバーのみを新品に交換することができます。



- C型・B型
税込価格 **¥77,000**
(税抜価格 ¥70,000)
- ワイドC型・ワイドB型
税込価格 **¥88,000**
(税抜価格 ¥80,000)
- プル
税込価格 **¥110,000**
(税抜価格 ¥100,000)

■ シャッター交換

シャッターを新品に交換することができます。

C型	税込価格 ¥165,000 (税抜価格 ¥150,000)
B型	税込価格 ¥209,000 (税抜価格 ¥190,000)
ワイドC型	税込価格 ¥184,800 (税抜価格 ¥168,000)
ワイドB型	税込価格 ¥228,800 (税抜価格 ¥208,000)
プル	税込価格 ¥358,600 (税抜価格 ¥326,000)

● 本体価格には標準組立費が含まれています。 ● 運賃(札幌工場起点)、諸経費は別途申し受けます。 ● 製品の寸法単位はmmです。
● 製造工程や施工上の止むを得ない事情により、部品同士の若干のすきまや寸法の誤差が生じる場合があります。通常の使用には支障ありませんのでご了承ください。
● シャッターはその構造上の理由により、正常な使用方法でも巻き取り音、振動、こすれ跡などが生じます。ご了承ください。
● 積雪数値は軽い雪の場合の目安です。湿った雪や締まった雪の場合は、安全性を保つためこの数値の半分以上にならないように雪降ろしをしてください。

■ガレージオプション(丹頂以外)



● サッシ片引戸
(間口750×開口高1,800)
税込価格 **¥203,500**
(消費税別 ¥185,000)



● サウンドア
(間口750×開口高1,800)
税込価格 **¥148,500**
(税抜価格 ¥135,000)



● 出入口シャッター
(間口1,170mmタイプ)
(間口1,170×開口高1,850)
税込価格 **¥137,500**
(税抜価格 ¥125,000)



● ワイド型出入口シャッター
(間口1,740mmタイプ)
(間口1,740×開口高1,850)
税込価格 **¥148,500**
(税抜価格 ¥135,000)

リモコンでシャッターをラクラク開閉、約20mまで遠隔操作可能。



▲ リモコン受信機

- リモコンシャッター
<組立時セット価格>
リモコン発信機2個付
税込価格 **¥242,000**
(税抜価格 ¥220,000)
※一次電気工事が別途必要です(100V)。
※停電などのトラブルに備えて出入口
の設置をおすすめします。
- リモコン発信機1個(追加)
税込価格 **¥27,500**
(税抜価格 ¥25,000)
- リモコン発信機



● 引き違いサッシ窓 (間口810×開口高502)
税込価格 **¥82,500**
(税抜価格 ¥75,000)



● ドアクローザー
税込価格 **¥19,800**
(税抜価格 ¥18,000)

電動シャッターの故障・停電時には

電動シャッターの開閉を手動に切り替えることができます。

1. 手動への切り替え方法

ブラケットからワイヤーが2本垂れ下がっています。「手動切替用」のワイヤーを**ゆっくりと・力強く・真下に**引き下げてください。カチンと手ごたえがあり、手動でシャッター開閉が可能になります。

※ただし、通常時は電動が施錠を兼ねておりますので、手動に切り替えますと未施錠の状態になります。ご注意ください。



2. 電動への復帰方法

「電動復帰用」のワイヤーを手動切り替え時と同様に引き下げてください。

選べる外壁カラー5色



モカブラウン ロイヤルグレー パールクリーム カーボンブラック サファイアブルー

選べるシャッターカラー3色



ホワイト サンド ライトグレー

ドア・片引戸カラー



ホワイト シェイン

※製造工程や運搬時または施工上の止むを得ない事情により、製品にはキズや塗装のはがれが生じる場合があります。カーボンブラック、サファイアブルーなど濃い色では状況がより目立ちやすい傾向があります。ご了承ください。

オーダーメイドもお気軽にご相談ください

衝突被害軽減ブレーキを搭載している場合は、その性能に応じてタイプをお選びください。

ご予算・用途に合わせて選べるオプションパーツがございます。詳細はお問合せください。
※オプション価格は本体と同時に注文の場合のものです。

庫内に明かりをとりこむ。




● 採光スラット 税込価格追加1段 **¥11,000** (税抜価格 ¥10,000)
※中型バス・トラック用には取付できません。 ※写真は2段取付した場合のものです。

庫内の換気に。



● 通風口スラット 税込価格1段 **¥11,000** (税抜価格 ¥10,000)
※中型バス・トラック用には取付できません。 ※写真は2段取付した場合のものです。

防犯対策に。



● シャッターダブルロック 税込価格 **¥16,500** (税抜価格 ¥15,000)

● シャッタースペアキー

税込価格1個 **¥5,500** (税抜価格 ¥5,000)

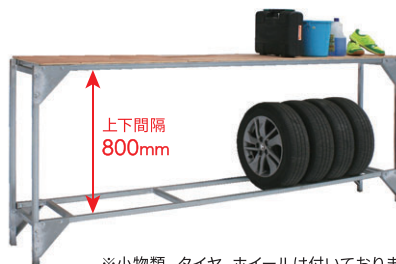


サビを寄せ付けにくい。



● ZAMスラット
 (間口2,700×開口高2,000より)
 (カラー:クールシルバー)
 ZAM鋼板は標準シャッターに比べて10倍以上の耐食性^{※1}があります。
※1 塩水噴霧試験による赤錆発生時間を比較した結果です。
 税込価格1ヶ所 **¥59,400**より
 (税抜価格 ¥54,000より)

● アルミ座板
 税込価格1ヶ所 **¥38,610**より
 (税抜価格 ¥35,100より)



※小物類、タイヤ、ホイールは付いておりません

● セラフィ用棚付タイヤラック (W2,700×D400×H1,100)
 税込価格 **¥110,000** (税抜価格 ¥100,000)




● 棚板 (奥行350mm)
 税込価格1段 **¥14,300**
 (税抜価格 ¥13,000)



● タイヤラックミニ
 (W710×D450×H1,440)
 税込価格 **¥38,500**
 (税抜価格 ¥35,000)

※タイヤ、ホイールは付いておりません




● 1山ポリカーブーフ
 (1山 200mm×3枚 一組)
 税込価格一組 **¥75,900**より
 (税抜価格 ¥69,000より)



● 基礎オプション
 L750束石 (セット費込)
 税込価格1本
¥お見積り



● 基礎オプション
 L600束石 (セット費込)
 税込価格1本
¥4,400
 (税抜価格 ¥4,000)



● 天井結露軽減材
 (奥行600mm・厚さ4mm)
 税込価格1枚 **¥16,500**より
 (税抜価格 ¥15,000より)

品目	仕様	税込価格 (税抜価格)
よこ間仕切り	Cタイプ用	¥99,000 (税抜価格 ¥90,000)
〃	Bタイプ用	¥116,600 (税抜価格 ¥106,000)
物置用床面取付	1㎡当り(コンパネ使用)	¥33,000~ (税抜価格 ¥30,000~)
シャッター延長 加算額	100mmまで	¥19,800 (税抜価格 ¥18,000)
	200mmまで	¥29,700 (税抜価格 ¥27,000)
	300mmまで	¥44,000 (税抜価格 ¥40,000)
	400mmまで	¥58,300 (税抜価格 ¥53,000)

● 本体価格には標準組立費が含まれています。 ● 運賃(札幌工場起点)、諸経費は別途申し受けます。 ● 製品の寸法単位はmmです。
 ● 製造工程や施工上の止むを得ない事情により、部品同士の若干のすきまや寸法の誤差が生じる場合があります。通常の使用には支障ありませんのでご了承ください。
 ● シャッターはその構造上の理由により、正常な使用方法でも巻き取り音、振動、こすれ跡などが生じます。ご了承ください。
 ● 積雪数値は軽い雪の場合の目安です。湿った雪や締まった雪の場合は、安全性を保つためこの数値の半分以上にならないように雪降ろしをしてください。

GUIDANCE


価格表・基礎図

末永くご使用いただくために

お買い上げの際には取扱説明書(兼保証書)に記載されてある注意点を守り、安全面に充分ご配慮ください。

風の対策

- 製品は通常の風速には耐えるように施工されていますが、強風・突風による事故防止のため、開口部を開けっぱなしにせず施錠して内部に風が入らないようご注意ください。
- 海岸沿いなどの強風地域や台風襲来時には、念のためロープなどで本体を固定するように心がけてください。



- 庫内に強風が入り込むと、ガレージが飛ばされるおそれがあります。庫内に風が入らないよう、製品下部と地面とのすきまをブロック・板・じりなどでふさいでください。その際、製品本体の真下にブロック等を挿入せず、内側または外側に設置してください。真下に設置すると凍上し、製品本体のゆがみ・傾きなどトラブルが生じるおそれがあります。

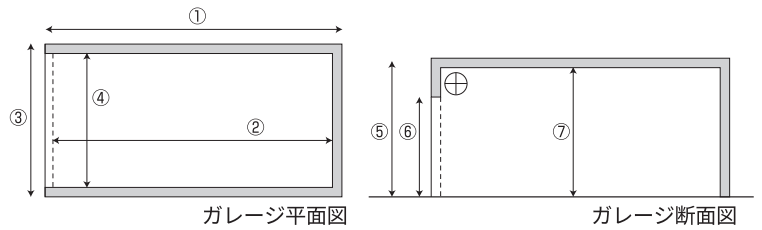


さびの対策

- 製品のボルトの締め付けを2～3年ごとに点検するようにしてください。
- 製品が破損した、または傷がついた場合には、塗装するか部品交換するようにしてください。製品にはさびが発生しづらい鋼材を使用していますが、放置するとさびが悪化し、腐食するおそれがあります。
- 塗装する箇所のほこりや汚れを除去してから塗装してください。
- 海岸地域や湿気の多い地域では状況によりおよそ2年ごとに、これら以外の地域ではおよそ5年ごとに塗装するようにしてください。特に地面に近い部分を重点的に塗装することをおすすめします。

- シャッターは構造上の理由により音や巻取り傷の発生を避けられませんが、注油により症状を軽くできる場合があります。スラットの継ぎ目やガイドレールに市販のシリコンスプレー等を塗布してください(P4をご参照ください)。定期的にお手入れしていただくことにより、製品を長持ちさせることができます。

ガレージ価格表



※丹頂ミニR型は丹頂R型と同じ価格です。

丹頂R型		型 式	①奥行外寸	②庫内奥行	税込価格 (税抜価格)
ルーフ厚: 0.6 mm		54R 型	5,424 mm	5,264 mm	¥836,000 (¥760,000)
③間口外寸: 2,900 mm		60R 型	6,020 mm	5,860 mm	¥902,000 (¥820,000)
④庫内間口: 2,700 mm		66R 型	6,616 mm	6,456 mm	¥968,000 (¥880,000)
⑤全高: 2,600 mm		72R 型	7,212 mm	7,052 mm	¥1,034,000 (¥940,000)
⑥有効開口高: 1,900 mm		78R 型	7,808 mm	7,648 mm	¥1,100,000 (¥1,000,000)
⑦庫内高: 2,510 mm		84R 型	8,404 mm	8,244 mm	¥1,166,000 (¥1,060,000)
丹頂ミニR型		型 式	①奥行外寸	②庫内奥行	税込価格 (税抜価格)
ルーフ厚: 0.6 mm		90R 型	9,000 mm	8,840 mm	¥1,232,000 (¥1,120,000)
③間口外寸: 2,680 mm		96R 型	9,596 mm	9,436 mm	¥1,298,000 (¥1,180,000)
④庫内間口: 2,480 mm		102R 型	10,192 mm	10,032 mm	¥1,364,000 (¥1,240,000)
⑤全高: 2,600 mm		108R 型	10,788 mm	10,628 mm	¥1,430,000 (¥1,300,000)
⑥有効開口高: 1,900 mm		114R 型	11,384 mm	11,224 mm	¥1,496,000 (¥1,360,000)
⑦庫内高: 2,510 mm		120R 型	11,980 mm	11,820 mm	¥1,562,000 (¥1,420,000)

※丹頂エイトミニR型は丹頂エイトR型と同じ価格です。

丹頂エイトR型		型 式	①奥行外寸	②庫内奥行	税込価格 (税抜価格)
ルーフ厚: 0.8 mm		エイト54R 型	5,460 mm	5,300 mm	¥935,000 (¥850,000)
③間口外寸: 2,900 mm		エイト60R 型	6,060 mm	5,900 mm	¥1,012,000 (¥920,000)
④庫内間口: 2,700 mm		エイト66R 型	6,660 mm	6,500 mm	¥1,089,000 (¥990,000)
⑤全高: 2,600 mm		エイト72R 型	7,260 mm	7,100 mm	¥1,166,000 (¥1,060,000)
⑥有効開口高: 1,900 mm		エイト78R 型	7,860 mm	7,700 mm	¥1,243,000 (¥1,130,000)
⑦庫内高: 2,510 mm		エイト84R 型	8,460 mm	8,300 mm	¥1,320,000 (¥1,200,000)
丹頂エイトミニR型		型 式	①奥行外寸	②庫内奥行	税込価格 (税抜価格)
ルーフ厚: 0.8 mm		エイト90R 型	9,060 mm	8,900 mm	¥1,397,000 (¥1,270,000)
③間口外寸: 2,680 mm		エイト96R 型	9,660 mm	9,500 mm	¥1,474,000 (¥1,340,000)
④庫内間口: 2,480 mm		エイト102R 型	10,260 mm	10,100 mm	¥1,551,000 (¥1,410,000)
⑤全高: 2,600 mm		エイト108R 型	10,860 mm	10,700 mm	¥1,628,000 (¥1,480,000)
⑥有効開口高: 1,900 mm		エイト114R 型	11,460 mm	11,300 mm	¥1,705,000 (¥1,550,000)
⑦庫内高: 2,510 mm		エイト120R 型	12,060 mm	11,900 mm	¥1,782,000 (¥1,620,000)

丹頂CA型		型 式	①奥行外寸	②庫内奥行	税込価格 (税抜価格)
ルーフ厚: 0.8 mm		54CA 型	5,460 mm	5,300 mm	¥1,007,600 (¥916,000)
③間口外寸: 3,200 mm		60CA 型	6,060 mm	5,900 mm	¥1,084,600 (¥986,000)
④庫内間口: 3,000 mm		66CA 型	6,660 mm	6,500 mm	¥1,161,600 (¥1,056,000)
⑤全高: 2,450 mm		72CA 型	7,260 mm	7,100 mm	¥1,238,600 (¥1,126,000)
⑥有効開口高: 1,750 mm		78CA 型	7,860 mm	7,700 mm	¥1,315,600 (¥1,196,000)
⑦庫内高: 2,360 mm		84CA 型	8,460 mm	8,300 mm	¥1,392,600 (¥1,266,000)
		90CA 型	9,060 mm	8,900 mm	¥1,469,600 (¥1,336,000)
		96CA 型	9,660 mm	9,500 mm	¥1,546,600 (¥1,406,000)
		102CA 型	10,260 mm	10,100 mm	¥1,623,600 (¥1,476,000)
		108CA 型	10,860 mm	10,700 mm	¥1,700,600 (¥1,546,000)
		114CA 型	11,460 mm	11,300 mm	¥1,777,600 (¥1,616,000)
		120CA 型	12,060 mm	11,900 mm	¥1,854,600 (¥1,686,000)

丹頂CR型 <small>ルーフ厚:0.8mm</small> <small>③間口外寸:3,200mm</small> <small>④庫内間口:3,000mm</small> <small>⑤全高:2,750mm</small> <small>⑥有効開口高:2,050mm</small> <small>⑦庫内高:2,660mm</small>	型 式	①奥行外寸	②庫内奥行	税込価格 (税抜価格)
	54CR型	5,460mm	5,300mm	¥1,138,500 (¥1,035,000)
	60CR型	6,060mm	5,900mm	¥1,227,600 (¥1,116,000)
	66CR型	6,660mm	6,500mm	¥1,316,700 (¥1,197,000)
	72CR型	7,260mm	7,100mm	¥1,405,800 (¥1,278,000)
	78CR型	7,860mm	7,700mm	¥1,494,900 (¥1,359,000)
	84CR型	8,460mm	8,300mm	¥1,584,000 (¥1,440,000)
	90CR型	9,060mm	8,900mm	¥1,673,100 (¥1,521,000)
	96CR型	9,660mm	9,500mm	¥1,762,200 (¥1,602,000)
	102CR型	10,260mm	10,100mm	¥1,851,300 (¥1,683,000)
	108CR型	10,860mm	10,700mm	¥1,940,400 (¥1,764,000)
	114CR型	11,460mm	11,300mm	¥2,029,500 (¥1,845,000)
	120CR型	12,060mm	11,900mm	¥2,118,600 (¥1,926,000)

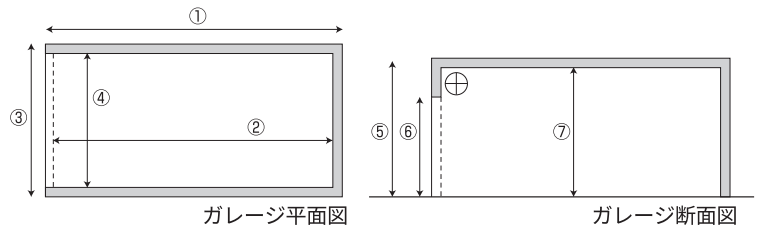
丹頂CB型 <small>ルーフ厚:0.8mm</small> <small>③間口外寸:3,200mm</small> <small>④庫内間口:3,000mm</small> <small>⑤全高:2,900mm</small> <small>⑥有効開口高:2,200mm</small> <small>⑦庫内高:2,810mm</small>	型 式	①奥行外寸	②庫内奥行	税込価格 (税抜価格)
	54CB型	5,460mm	5,300mm	¥1,313,400 (¥1,194,000)
	60CB型	6,060mm	5,900mm	¥1,419,000 (¥1,290,000)
	66CB型	6,660mm	6,500mm	¥1,524,600 (¥1,386,000)
	72CB型	7,260mm	7,100mm	¥1,630,200 (¥1,482,000)
	78CB型	7,860mm	7,700mm	¥1,735,800 (¥1,578,000)
	84CB型	8,460mm	8,300mm	¥1,841,400 (¥1,674,000)
	90CB型	9,060mm	8,900mm	¥1,947,000 (¥1,770,000)
	96CB型	9,660mm	9,500mm	¥2,052,600 (¥1,866,000)
	102CB型	10,260mm	10,100mm	¥2,158,200 (¥1,962,000)
	108CB型	10,860mm	10,700mm	¥2,263,800 (¥2,058,000)
	114CB型	11,460mm	11,300mm	¥2,369,400 (¥2,154,000)
	120CB型	12,060mm	11,900mm	¥2,475,000 (¥2,250,000)

※丹頂ミニB型は丹頂B型と同じ価格です。

丹頂B型 <small>ルーフ厚:0.6mm</small> <small>③間口外寸:2,900mm</small> <small>④庫内間口:2,700mm</small> <small>⑤全高:2,900mm</small> <small>⑥有効開口高:2,200mm</small> <small>⑦庫内高:2,810mm</small>	丹頂ミニB型 <small>ルーフ厚:0.6mm</small> <small>③間口外寸:2,680mm</small> <small>④庫内間口:2,480mm</small> <small>⑤全高:2,900mm</small> <small>⑥有効開口高:2,200mm</small> <small>⑦庫内高:2,810mm</small>	型 式	①奥行外寸	②庫内奥行	税込価格 (税抜価格)
		54B型	5,424mm	5,264mm	¥957,000 (¥870,000)
		60B型	6,020mm	5,860mm	¥1,034,000 (¥940,000)
		66B型	6,616mm	6,456mm	¥1,111,000 (¥1,010,000)
		72B型	7,212mm	7,052mm	¥1,188,000 (¥1,080,000)
		78B型	7,808mm	7,648mm	¥1,265,000 (¥1,150,000)
		84B型	8,404mm	8,244mm	¥1,342,000 (¥1,220,000)
		90B型	9,000mm	8,840mm	¥1,419,000 (¥1,290,000)
		96B型	9,596mm	9,436mm	¥1,496,000 (¥1,360,000)
		102B型	10,192mm	10,032mm	¥1,573,000 (¥1,430,000)
		108B型	10,788mm	10,628mm	¥1,650,000 (¥1,500,000)
		114B型	11,384mm	11,224mm	¥1,727,000 (¥1,570,000)
		120B型	11,980mm	11,820mm	¥1,804,000 (¥1,640,000)

●本体価格には標準組立費が含まれています。 ●運賃(札幌工場起点)、諸経費は別途申し受けます。 ●製品の寸法単位はmmです。

ガレージ価格表



※丹頂エイトミニB型は丹頂エイトB型と同じ価格です。

丹頂エイトB型		型 式	①奥行外寸	②庫内奥行	税込価格 (税抜価格)
ルーフ厚: 0.8 mm ③間口外寸: 2,900 mm ④庫内間口: 2,700 mm ⑤全高: 2,900 mm ⑥有効開口高: 2,200 mm ⑦庫内高: 2,810 mm		エイト54B型	5,460 mm	5,300 mm	¥1,065,900 (¥969,000)
		エイト60B型	6,060 mm	5,900 mm	¥1,155,000 (¥1,050,000)
		エイト66B型	6,660 mm	6,500 mm	¥1,244,100 (¥1,131,000)
		エイト72B型	7,260 mm	7,100 mm	¥1,333,200 (¥1,212,000)
		エイト78B型	7,860 mm	7,700 mm	¥1,422,300 (¥1,293,000)
		エイト84B型	8,460 mm	8,300 mm	¥1,511,400 (¥1,374,000)
		エイト90B型	9,060 mm	8,900 mm	¥1,600,500 (¥1,455,000)
		エイト96B型	9,660 mm	9,500 mm	¥1,689,600 (¥1,536,000)
		エイト102B型	10,260 mm	10,100 mm	¥1,778,700 (¥1,617,000)
		エイト108B型	10,860 mm	10,700 mm	¥1,867,800 (¥1,698,000)
丹頂エイトミニB型 ルーフ厚: 0.8 mm ③間口外寸: 2,680 mm ④庫内間口: 2,480 mm ⑤全高: 2,900 mm ⑥有効開口高: 2,200 mm ⑦庫内高: 2,810 mm		エイト114B型	11,460 mm	11,300 mm	¥1,956,900 (¥1,779,000)
		エイト120B型	12,060 mm	11,900 mm	¥2,046,000 (¥1,860,000)

丹頂大型車用		型 式	①奥行外寸	②庫内奥行	税込価格 (税抜価格)
ルーフ厚: 0.8 mm ③間口外寸: 3,610 mm ④庫内間口: 3,410 mm ⑤全高: 2,545 mm ⑥有効開口高: 1,845 mm ⑦庫内高: 2,455 mm 庫内有効高: 2,000 mm		60型	6,060 mm	5,900 mm	¥2,077,900 (¥1,889,000)
		66型	6,660 mm	6,500 mm	¥2,266,000 (¥2,060,000)
		72型	7,260 mm	7,100 mm	¥2,454,100 (¥2,231,000)
		78型	7,860 mm	7,700 mm	¥2,642,200 (¥2,402,000)
		84型	8,460 mm	8,300 mm	¥2,830,300 (¥2,573,000)
		90型	9,060 mm	8,900 mm	¥3,018,400 (¥2,744,000)
		96型	9,660 mm	9,500 mm	¥3,206,500 (¥2,915,000)
		102型	10,260 mm	10,100 mm	¥3,394,600 (¥3,086,000)
		108型	10,860 mm	10,700 mm	¥3,582,700 (¥3,257,000)
		114型	11,460 mm	11,300 mm	¥3,770,800 (¥3,428,000)
		120型	12,060 mm	11,900 mm	¥3,958,900 (¥3,599,000)

丹頂大型車用B型		型 式	①奥行外寸	②庫内奥行	税込価格 (税抜価格)
ルーフ厚: 0.8 mm ③間口外寸: 3,610 mm ④庫内間口: 3,410 mm ⑤全高: 2,900 mm ⑥有効開口高: 2,200 mm ⑦庫内高: 2,810 mm 庫内有効高: 2,300 mm		60B型	6,060 mm	5,900 mm	¥2,293,500 (¥2,085,000)
		66B型	6,660 mm	6,500 mm	¥2,508,000 (¥2,280,000)
		72B型	7,260 mm	7,100 mm	¥2,722,500 (¥2,475,000)
		78B型	7,860 mm	7,700 mm	¥2,937,000 (¥2,670,000)
		84B型	8,460 mm	8,300 mm	¥3,151,500 (¥2,865,000)
		90B型	9,060 mm	8,900 mm	¥3,366,000 (¥3,060,000)
		96B型	9,660 mm	9,500 mm	¥3,580,500 (¥3,255,000)
		102B型	10,260 mm	10,100 mm	¥3,795,000 (¥3,450,000)
		108B型	10,860 mm	10,700 mm	¥4,009,500 (¥3,645,000)
		114B型	11,460 mm	11,300 mm	¥4,224,000 (¥3,840,000)
		120B型	12,060 mm	11,900 mm	¥4,438,500 (¥4,035,000)

型式	①奥行外寸	②庫内奥行	税込価格 (税抜価格)	
			税込価格	(税抜価格)
54型	5,460 mm	5,300 mm	¥1,760,000	(¥1,600,000)
60型	6,060 mm	5,900 mm	¥1,865,600	(¥1,696,000)
66型	6,660 mm	6,500 mm	¥1,971,200	(¥1,792,000)
72型	7,260 mm	7,100 mm	¥2,076,800	(¥1,888,000)
78型	7,860 mm	7,700 mm	¥2,182,400	(¥1,984,000)
84型	8,460 mm	8,300 mm	¥2,288,000	(¥2,080,000)
90型	9,060 mm	8,900 mm	¥2,393,600	(¥2,176,000)
96型	9,660 mm	9,500 mm	¥2,499,200	(¥2,272,000)
102型	10,260 mm	10,100 mm	¥2,604,800	(¥2,368,000)
108型	10,860 mm	10,700 mm	¥2,710,400	(¥2,464,000)
114型	11,460 mm	11,300 mm	¥2,816,000	(¥2,560,000)
120型	12,060 mm	11,900 mm	¥2,921,600	(¥2,656,000)

丹頂ブル

- ルーフ厚: 0.8 mm
- ③間口外寸: 2,900 mm
 - ④庫内間口: 2,700 mm
 - ⑤全高: 3,550 mm
 - ⑥有効開口高: 2,800 mm
 - ⑦庫内高: 2,810 mm

型式	①奥行外寸	②庫内奥行	税込価格 (税抜価格)	
			税込価格	(税抜価格)
54型	5,460 mm	5,300 mm	¥2,150,500	(¥1,955,000)
60型	6,060 mm	5,900 mm	¥2,256,100	(¥2,051,000)
66型	6,660 mm	6,500 mm	¥2,361,700	(¥2,147,000)
72型	7,260 mm	7,100 mm	¥2,467,300	(¥2,243,000)
78型	7,860 mm	7,700 mm	¥2,572,900	(¥2,339,000)
84型	8,460 mm	8,300 mm	¥2,678,500	(¥2,435,000)
90型	9,060 mm	8,900 mm	¥2,784,100	(¥2,531,000)
96型	9,660 mm	9,500 mm	¥2,889,700	(¥2,627,000)
102型	10,260 mm	10,100 mm	¥2,995,300	(¥2,723,000)
108型	10,860 mm	10,700 mm	¥3,100,900	(¥2,819,000)
114型	11,460 mm	11,300 mm	¥3,206,500	(¥2,915,000)
120型	12,060 mm	11,900 mm	¥3,312,100	(¥3,011,000)

丹頂ブル

(ドア・リモコンシャッター付)

- ルーフ厚: 0.8 mm
- ③間口外寸: 2,900 mm
 - ④庫内間口: 2,700 mm
 - ⑤全高: 3,550 mm
 - ⑥有効開口高: 2,800 mm
 - ⑦庫内高: 2,810 mm

型式	①奥行外寸	②庫内奥行	税込価格 (税抜価格)	
			税込価格	(税抜価格)
54R+スペース型	5,424 mm	5,264 mm	¥1,727,000	(¥1,570,000)
60R+スペース型	6,020 mm	5,860 mm	¥1,842,500	(¥1,675,000)
66R+スペース型	6,616 mm	6,456 mm	¥1,958,000	(¥1,780,000)
72R+スペース型	7,212 mm	7,052 mm	¥2,073,500	(¥1,885,000)
78R+スペース型	7,808 mm	7,648 mm	¥2,189,000	(¥1,990,000)
84R+スペース型	8,404 mm	8,244 mm	¥2,304,500	(¥2,095,000)
90R+スペース型	9,000 mm	8,840 mm	¥2,420,000	(¥2,200,000)
96R+スペース型	9,596 mm	9,436 mm	¥2,535,500	(¥2,305,000)
102R+スペース型	10,192 mm	10,032 mm	¥2,651,000	(¥2,410,000)
108R+スペース型	10,788 mm	10,628 mm	¥2,766,500	(¥2,515,000)
114R+スペース型	11,384 mm	11,224 mm	¥2,882,000	(¥2,620,000)
120R+スペース型	11,980 mm	11,820 mm	¥2,997,500	(¥2,725,000)

丹頂R+スペース型

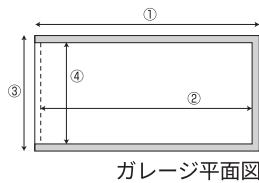
- ルーフ厚: 0.6 mm
- ③間口外寸: 4,210 mm
 - ④庫内間口: 2,700 mm / 1,210 mm
 - ⑤全高: 2,600 mm
 - ⑥有効開口高: 1,900 mm
 - ⑦庫内高: 2,510 mm

ガレージ価格表

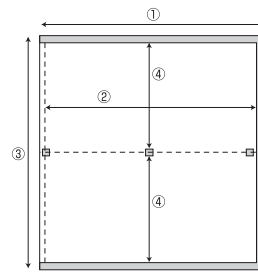
丹頂エイトR+スペース型 ルーフ厚: 0.8 mm ③間口外寸: 4,210 mm ④庫内間口: 2,700 mm / 1,210 mm ⑤全高: 2,600 mm ⑥有効開口高: 1,900 mm ⑦庫内高: 2,510 mm	型 式	①奥行外寸	②庫内奥行	税込価格 (税抜価格)
	エイト54R+スペース型	5,460 mm	5,300 mm	¥1,875,500 (¥1,705,000)
	エイト60R+スペース型	6,060 mm	5,900 mm	¥2,007,500 (¥1,825,000)
	エイト66R+スペース型	6,660 mm	6,500 mm	¥2,139,500 (¥1,945,000)
	エイト72R+スペース型	7,260 mm	7,100 mm	¥2,271,500 (¥2,065,000)
	エイト78R+スペース型	7,860 mm	7,700 mm	¥2,403,500 (¥2,185,000)
	エイト84R+スペース型	8,460 mm	8,300 mm	¥2,535,500 (¥2,305,000)
	エイト90R+スペース型	9,060 mm	8,900 mm	¥2,667,500 (¥2,425,000)
	エイト96R+スペース型	9,660 mm	9,500 mm	¥2,799,500 (¥2,545,000)
	エイト102R+スペース型	10,260 mm	10,100 mm	¥2,931,500 (¥2,665,000)
	エイト108R+スペース型	10,860 mm	10,700 mm	¥3,063,500 (¥2,785,000)
	エイト114R+スペース型	11,460 mm	11,300 mm	¥3,195,500 (¥2,905,000)
エイト120R+スペース型	12,060 mm	11,900 mm	¥3,327,500 (¥3,025,000)	

丹頂R型2連棟 ルーフ厚: 0.6 mm ③間口外寸: 5,700 mm ④庫内間口: 2,700 mm / 2,700 mm ⑤全高: 2,600 mm ⑥有効開口高: 1,900 mm ⑦庫内高: 2,510 mm	型 式	①奥行外寸	②庫内奥行	税込価格 (税抜価格)
	54R型	5,424 mm	5,264 mm	¥1,523,500 (¥1,385,000)
	60R型	6,020 mm	5,860 mm	¥1,639,000 (¥1,490,000)
	66R型	6,616 mm	6,456 mm	¥1,754,500 (¥1,595,000)
	72R型	7,212 mm	7,052 mm	¥1,870,000 (¥1,700,000)
	78R型	7,808 mm	7,648 mm	¥1,985,500 (¥1,805,000)
	84R型	8,404 mm	8,244 mm	¥2,101,000 (¥1,910,000)
	90R型	9,000 mm	8,840 mm	¥2,216,500 (¥2,015,000)
	96R型	9,596 mm	9,436 mm	¥2,332,000 (¥2,120,000)
	102R型	10,192 mm	10,032 mm	¥2,447,500 (¥2,225,000)
	108R型	10,788 mm	10,628 mm	¥2,563,000 (¥2,330,000)
	114R型	11,384 mm	11,224 mm	¥2,678,500 (¥2,435,000)
120R型	11,980 mm	11,820 mm	¥2,794,000 (¥2,540,000)	

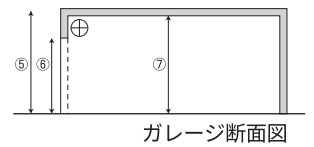
丹頂エイトR型2連棟 ルーフ厚: 0.8 mm ③間口外寸: 5,700 mm ④庫内間口: 2,700 mm / 2,700 mm ⑤全高: 2,600 mm ⑥有効開口高: 1,900 mm ⑦庫内高: 2,510 mm	型 式	①奥行外寸	②庫内奥行	税込価格 (税抜価格)
	エイト54R型	5,460 mm	5,300 mm	¥1,672,000 (¥1,520,000)
	エイト60R型	6,060 mm	5,900 mm	¥1,804,000 (¥1,640,000)
	エイト66R型	6,660 mm	6,500 mm	¥1,936,000 (¥1,760,000)
	エイト72R型	7,260 mm	7,100 mm	¥2,068,000 (¥1,880,000)
	エイト78R型	7,860 mm	7,700 mm	¥2,200,000 (¥2,000,000)
	エイト84R型	8,460 mm	8,300 mm	¥2,332,000 (¥2,120,000)
	エイト90R型	9,060 mm	8,900 mm	¥2,464,000 (¥2,240,000)
	エイト96R型	9,660 mm	9,500 mm	¥2,596,000 (¥2,360,000)
	エイト102R型	10,260 mm	10,100 mm	¥2,728,000 (¥2,480,000)
	エイト108R型	10,860 mm	10,700 mm	¥2,860,000 (¥2,600,000)
	エイト114R型	11,460 mm	11,300 mm	¥2,992,000 (¥2,720,000)
エイト120R型	12,060 mm	11,900 mm	¥3,124,000 (¥2,840,000)	



ガレージ平面図



ガレージ2連棟平面図



ガレージ断面図

丹頂CA型2連棟

ルーフ厚: 0.8 mm

- ③間口外寸: 6,300 mm
- ④庫内間口: 3,000 mm / 3,000 mm
- ⑤全高: 2,450 mm
- ⑥有効開口高: 1,750 mm
- ⑦庫内高: 2,360 mm

型 式	①奥行外寸	②庫内奥行	税込価格 (税抜価格)
54CA	5,460 mm	5,300 mm	¥ 1,749,000 (¥ 1,590,000)
60CA	6,060 mm	5,900 mm	¥ 1,881,000 (¥ 1,710,000)
66CA	6,660 mm	6,500 mm	¥ 2,013,000 (¥ 1,830,000)
72CA	7,260 mm	7,100 mm	¥ 2,145,000 (¥ 1,950,000)
78CA	7,860 mm	7,700 mm	¥ 2,277,000 (¥ 2,070,000)
84CA	8,460 mm	8,300 mm	¥ 2,409,000 (¥ 2,190,000)
90CA	9,060 mm	8,900 mm	¥ 2,541,000 (¥ 2,310,000)
96CA	9,660 mm	9,500 mm	¥ 2,673,000 (¥ 2,430,000)
102CA	10,260 mm	10,100 mm	¥ 2,805,000 (¥ 2,550,000)
108CA	10,860 mm	10,700 mm	¥ 2,937,000 (¥ 2,670,000)
114CA	11,460 mm	11,300 mm	¥ 3,069,000 (¥ 2,790,000)
120CA	12,060 mm	11,900 mm	¥ 3,201,000 (¥ 2,910,000)

丹頂CR型2連棟

ルーフ厚: 0.8 mm

- ③間口外寸: 6,300 mm
- ④庫内間口: 3,000 mm / 3,000 mm
- ⑤全高: 2,750 mm
- ⑥有効開口高: 2,050 mm
- ⑦庫内高: 2,660 mm

型 式	①奥行外寸	②庫内奥行	税込価格 (税抜価格)
54CR	5,460 mm	5,300 mm	¥ 1,947,000 (¥ 1,770,000)
60CR	6,060 mm	5,900 mm	¥ 2,097,700 (¥ 1,907,000)
66CR	6,660 mm	6,500 mm	¥ 2,248,400 (¥ 2,044,000)
72CR	7,260 mm	7,100 mm	¥ 2,399,100 (¥ 2,181,000)
78CR	7,860 mm	7,700 mm	¥ 2,549,800 (¥ 2,318,000)
84CR	8,460 mm	8,300 mm	¥ 2,700,500 (¥ 2,455,000)
90CR	9,060 mm	8,900 mm	¥ 2,851,200 (¥ 2,592,000)
96CR	9,660 mm	9,500 mm	¥ 3,001,900 (¥ 2,729,000)
102CR	10,260 mm	10,100 mm	¥ 3,152,600 (¥ 2,866,000)
108CR	10,860 mm	10,700 mm	¥ 3,303,300 (¥ 3,003,000)
114CR	11,460 mm	11,300 mm	¥ 3,454,000 (¥ 3,140,000)
120CR	12,060 mm	11,900 mm	¥ 3,604,700 (¥ 3,277,000)

丹頂CB型2連棟

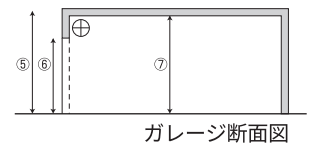
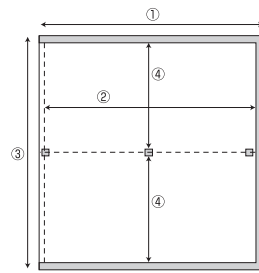
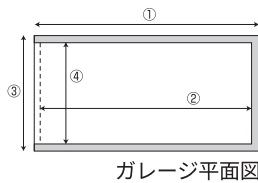
ルーフ厚: 0.8 mm

- ③間口外寸: 6,300 mm
- ④庫内間口: 3,000 mm / 3,000 mm
- ⑤全高: 2,900 mm
- ⑥有効開口高: 2,200 mm
- ⑦庫内高: 2,810 mm

型 式	①奥行外寸	②庫内奥行	税込価格 (税抜価格)
54CB	5,460 mm	5,300 mm	¥ 2,145,000 (¥ 1,950,000)
60CB	6,060 mm	5,900 mm	¥ 2,321,000 (¥ 2,110,000)
66CB	6,660 mm	6,500 mm	¥ 2,497,000 (¥ 2,270,000)
72CB	7,260 mm	7,100 mm	¥ 2,673,000 (¥ 2,430,000)
78CB	7,860 mm	7,700 mm	¥ 2,849,000 (¥ 2,590,000)
84CB	8,460 mm	8,300 mm	¥ 3,025,000 (¥ 2,750,000)
90CB	9,060 mm	8,900 mm	¥ 3,201,000 (¥ 2,910,000)
96CB	9,660 mm	9,500 mm	¥ 3,377,000 (¥ 3,070,000)
102CB	10,260 mm	10,100 mm	¥ 3,553,000 (¥ 3,230,000)
108CB	10,860 mm	10,700 mm	¥ 3,729,000 (¥ 3,390,000)
114CB	11,460 mm	11,300 mm	¥ 3,905,000 (¥ 3,550,000)
120CB	12,060 mm	11,900 mm	¥ 4,081,000 (¥ 3,710,000)

●本体価格には標準組立費が含まれています。 ●運賃(札幌工場起点)、諸経費は別途申し受けます。 ●製品の寸法単位はmmです。

ガレージ価格表



丹頂B型2連棟

ルーフ厚: 0.6 mm

- ③間口外寸: 5,700 mm
- ④庫内間口: 2,700 mm / 2,700 mm
- ⑤全高: 2,900 mm
- ⑥有効開口高: 2,200 mm
- ⑦庫内高: 2,810 mm

型 式	①奥行外寸	②庫内奥行	税込価格 (税抜価格)
54B型	5,424 mm	5,264 mm	¥1,716,000 (¥1,560,000)
60B型	6,020 mm	5,860 mm	¥1,848,000 (¥1,680,000)
66B型	6,616 mm	6,456 mm	¥1,980,000 (¥1,800,000)
72B型	7,212 mm	7,052 mm	¥2,112,000 (¥1,920,000)
78B型	7,808 mm	7,648 mm	¥2,244,000 (¥2,040,000)
84B型	8,404 mm	8,244 mm	¥2,376,000 (¥2,160,000)
90B型	9,000 mm	8,840 mm	¥2,508,000 (¥2,280,000)
96B型	9,596 mm	9,436 mm	¥2,640,000 (¥2,400,000)
102B型	10,192 mm	10,032 mm	¥2,772,000 (¥2,520,000)
108B型	10,788 mm	10,628 mm	¥2,904,000 (¥2,640,000)
114B型	11,384 mm	11,224 mm	¥3,036,000 (¥2,760,000)
120B型	11,980 mm	11,820 mm	¥3,168,000 (¥2,880,000)

丹頂エイトB型2連棟

ルーフ厚: 0.8 mm

- ③間口外寸: 5,700 mm
- ④庫内間口: 2,700 mm / 2,700 mm
- ⑤全高: 2,900 mm
- ⑥有効開口高: 2,200 mm
- ⑦庫内高: 2,810 mm

型 式	①奥行外寸	②庫内奥行	税込価格 (税抜価格)
エイト54B型	5,460 mm	5,300 mm	¥1,884,300 (¥1,713,000)
エイト60B型	6,060 mm	5,900 mm	¥2,035,000 (¥1,850,000)
エイト66B型	6,660 mm	6,500 mm	¥2,185,700 (¥1,987,000)
エイト72B型	7,260 mm	7,100 mm	¥2,336,400 (¥2,124,000)
エイト78B型	7,860 mm	7,700 mm	¥2,487,100 (¥2,261,000)
エイト84B型	8,460 mm	8,300 mm	¥2,637,800 (¥2,398,000)
エイト90B型	9,060 mm	8,900 mm	¥2,788,500 (¥2,535,000)
エイト96B型	9,660 mm	9,500 mm	¥2,939,200 (¥2,672,000)
エイト102B型	10,260 mm	10,100 mm	¥3,089,900 (¥2,809,000)
エイト108B型	10,860 mm	10,700 mm	¥3,240,600 (¥2,946,000)
エイト114B型	11,460 mm	11,300 mm	¥3,391,300 (¥3,083,000)
エイト120B型	12,060 mm	11,900 mm	¥3,542,000 (¥3,220,000)

丹頂ブル2連棟

ルーフ厚: 0.8 mm

- ③間口外寸: 5,700 mm
- ④庫内間口: 2,700 mm / 2,700 mm
- ⑤全高: 3,550 mm
- ⑥有効開口高: 2,800 mm
- ⑦庫内高: 2,810 mm

型 式	①奥行外寸	②庫内奥行	税込価格 (税抜価格)
54型	5,460 mm	5,300 mm	¥2,860,000 (¥2,600,000)
60型	6,060 mm	5,900 mm	¥3,036,000 (¥2,760,000)
66型	6,660 mm	6,500 mm	¥3,212,000 (¥2,920,000)
72型	7,260 mm	7,100 mm	¥3,388,000 (¥3,080,000)
78型	7,860 mm	7,700 mm	¥3,564,000 (¥3,240,000)
84型	8,460 mm	8,300 mm	¥3,740,000 (¥3,400,000)
90型	9,060 mm	8,900 mm	¥3,916,000 (¥3,560,000)
96型	9,660 mm	9,500 mm	¥4,092,000 (¥3,720,000)
102型	10,260 mm	10,100 mm	¥4,268,000 (¥3,880,000)
108型	10,860 mm	10,700 mm	¥4,444,000 (¥4,040,000)
114型	11,460 mm	11,300 mm	¥4,620,000 (¥4,200,000)
120型	12,060 mm	11,900 mm	¥4,796,000 (¥4,360,000)

丹頂R+1型 ルーフ厚:0.8mm ③間口外寸:5,650mm ④庫内間口:カーポート部2,685mm ガレージ部2,700mm ⑤全高:2,700mm ⑥有効開口高:2,460mm/2,000mm ⑦庫内高:2,460mm/2,610mm	型 式	①奥行外寸	②庫内奥行	税込価格 (税抜価格)
	54R+1型	5,460mm	5,300mm	¥2,255,000 (¥2,050,000)
	60R+1型	6,060mm	5,900mm	¥2,479,400 (¥2,254,000)
	66R+1型	6,660mm	6,500mm	¥2,703,800 (¥2,458,000)
	72R+1型	7,260mm	7,100mm	¥2,928,200 (¥2,662,000)
	78R+1型	7,860mm	7,700mm	¥3,152,600 (¥2,866,000)
	84R+1型	8,460mm	8,300mm	¥3,377,000 (¥3,070,000)
	90R+1型	9,060mm	8,900mm	¥3,601,400 (¥3,274,000)
	96R+1型	9,660mm	9,500mm	¥3,825,800 (¥3,478,000)
	102R+1型	10,260mm	10,100mm	¥4,050,200 (¥3,682,000)
	108R+1型	10,860mm	10,700mm	¥4,274,600 (¥3,886,000)
	114R+1型	11,460mm	11,300mm	¥4,499,000 (¥4,090,000)
120R+1型	12,060mm	11,900mm	¥4,723,400 (¥4,294,000)	

丹頂B+1型 ルーフ厚:0.8mm ③間口外寸:5,650mm ④庫内間口:カーポート部2,685mm ガレージ部2,700mm ⑤全高:3,000mm ⑥有効開口高:2,760mm/2,300mm ⑦庫内高:2,760mm/2,910mm	型 式	①奥行外寸	②庫内奥行	税込価格 (税抜価格)
	54B+1型	5,460mm	5,300mm	¥2,473,900 (¥2,249,000)
	60B+1型	6,060mm	5,900mm	¥2,719,200 (¥2,472,000)
	66B+1型	6,660mm	6,500mm	¥2,964,500 (¥2,695,000)
	72B+1型	7,260mm	7,100mm	¥3,209,800 (¥2,918,000)
	78B+1型	7,860mm	7,700mm	¥3,455,100 (¥3,141,000)
	84B+1型	8,460mm	8,300mm	¥3,700,400 (¥3,364,000)
	90B+1型	9,060mm	8,900mm	¥3,945,700 (¥3,587,000)
	96B+1型	9,660mm	9,500mm	¥4,191,000 (¥3,810,000)
	102B+1型	10,260mm	10,100mm	¥4,436,300 (¥4,033,000)
	108B+1型	10,860mm	10,700mm	¥4,681,600 (¥4,256,000)
	114B+1型	11,460mm	11,300mm	¥4,926,900 (¥4,479,000)
120B+1型	12,060mm	11,900mm	¥5,172,200 (¥4,702,000)	

セラフィック型 (積雪90cmタイプ)		ルーフ厚:0.6mm ③間口外寸:2,850mm(屋根幅:3,000mm) ④庫内間口:2,700mm				
型 式	①奥行外寸	②庫内奥行	⑤全高	⑥有効開口高	⑦庫内高	税込価格 (税抜価格)
56C型	5,630mm	5,400mm	2,530mm	2,000mm	2,255mm	¥1,100,000 (¥1,000,000)
70C型	7,030mm	6,800mm	2,530mm	2,000mm	2,255mm	¥1,320,000 (¥1,200,000)
84C型	8,430mm	8,200mm	2,530mm	2,000mm	2,255mm	¥1,540,000 (¥1,400,000)
98C型	9,830mm	9,600mm	2,530mm	2,000mm	2,255mm	¥1,760,000 (¥1,600,000)

セラフィック ^C 75型 (積雪150cmタイプ)		ルーフ厚:0.6mm ③間口外寸:2,880mm(屋根幅:3,030mm) ④庫内間口:2,700mm				
型 式	①奥行外寸	②庫内奥行	⑤全高	⑥有効開口高	⑦庫内高	税込価格 (税抜価格)
54C ^C 75型	5,430mm	5,170mm	2,530mm	2,000mm	2,065mm	¥1,573,000 (¥1,430,000)
72C ^C 75型	7,230mm	6,970mm	2,530mm	2,000mm	2,065mm	¥2,013,000 (¥1,830,000)
90C ^C 75型	9,030mm	8,770mm	2,530mm	2,000mm	2,065mm	¥2,453,000 (¥2,230,000)
108C ^C 75型	10,830mm	10,570mm	2,530mm	2,000mm	2,065mm	¥2,893,000 (¥2,630,000)

●本体価格には標準組立費が含まれています。●運賃(札幌工場起点)、諸経費は別途申し受けます。●製品の寸法単位はmmです。

ガレージ価格表

セラフィB型 (積雪90cmタイプ)

ルーフ厚: 0.6 mm ③間口外寸: 2,850 mm (屋根幅: 3,000 mm) ④庫内間口: 2,700 mm

型 式	①奥行外寸	②庫内奥行	⑤全高	⑥有効開口高	⑦庫内高	税込価格 (税抜価格)
56B 型	5,630 mm	5,400 mm	2,830 mm	2,300 mm	2,555 mm	¥1,232,000 (¥1,120,000)
70B 型	7,030 mm	6,800 mm	2,830 mm	2,300 mm	2,555 mm	¥1,471,250 (¥1,337,500)
84B 型	8,430 mm	8,200 mm	2,830 mm	2,300 mm	2,555 mm	¥1,710,500 (¥1,555,000)
98B 型	9,830 mm	9,600 mm	2,830 mm	2,300 mm	2,555 mm	¥1,949,750 (¥1,772,500)

セラフィB-C75型 (積雪150cmタイプ)

ルーフ厚: 0.6 mm ③間口外寸: 2,880 mm (屋根幅: 3,030 mm) ④庫内間口: 2,700 mm

型 式	①奥行外寸	②庫内奥行	⑤全高	⑥有効開口高	⑦庫内高	税込価格 (税抜価格)
54B-C75 型	5,430 mm	5,170 mm	2,830 mm	2,300 mm	2,365 mm	¥1,727,000 (¥1,570,000)
72B-C75 型	7,230 mm	6,970 mm	2,830 mm	2,300 mm	2,365 mm	¥2,200,000 (¥2,000,000)
90B-C75 型	9,030 mm	8,770 mm	2,830 mm	2,300 mm	2,365 mm	¥2,673,000 (¥2,430,000)
108B-C75 型	10,830 mm	10,570 mm	2,830 mm	2,300 mm	2,365 mm	¥3,146,000 (¥2,860,000)

セラフィワイドC型 (積雪90cmタイプ)

ルーフ厚: 0.6 mm ③間口外寸: 3,150 mm (屋根幅: 3,300 mm) ④庫内間口: 3,000 mm

型 式	①奥行外寸	②庫内奥行	⑤全高	⑥有効開口高	⑦庫内高	税込価格 (税抜価格)
ワイド 56C 型	5,630 mm	5,400 mm	2,530 mm	2,000 mm	2,255 mm	¥1,177,000 (¥1,070,000)
ワイド 70C 型	7,030 mm	6,800 mm	2,530 mm	2,000 mm	2,255 mm	¥1,408,000 (¥1,280,000)
ワイド 84C 型	8,430 mm	8,200 mm	2,530 mm	2,000 mm	2,255 mm	¥1,639,000 (¥1,490,000)
ワイド 98C 型	9,830 mm	9,600 mm	2,530 mm	2,000 mm	2,255 mm	¥1,870,000 (¥1,700,000)

セラフィワイドC-C75型 (積雪150cmタイプ)

ルーフ厚: 0.6 mm ③間口外寸: 3,180 mm (屋根幅: 3,330 mm) ④庫内間口: 3,000 mm

型 式	①奥行外寸	②庫内奥行	⑤全高	⑥有効開口高	⑦庫内高	税込価格 (税抜価格)
ワイド54C-C75 型	5,430 mm	5,170 mm	2,530 mm	2,000 mm	2,065 mm	¥1,672,000 (¥1,520,000)
ワイド72C-C75 型	7,230 mm	6,970 mm	2,530 mm	2,000 mm	2,065 mm	¥2,125,750 (¥1,932,500)
ワイド90C-C75 型	9,030 mm	8,770 mm	2,530 mm	2,000 mm	2,065 mm	¥2,579,500 (¥2,345,000)
ワイド108C-C75 型	10,830 mm	10,570 mm	2,530 mm	2,000 mm	2,065 mm	¥3,033,250 (¥2,757,500)

セラフィワイドB型 (積雪90cmタイプ)

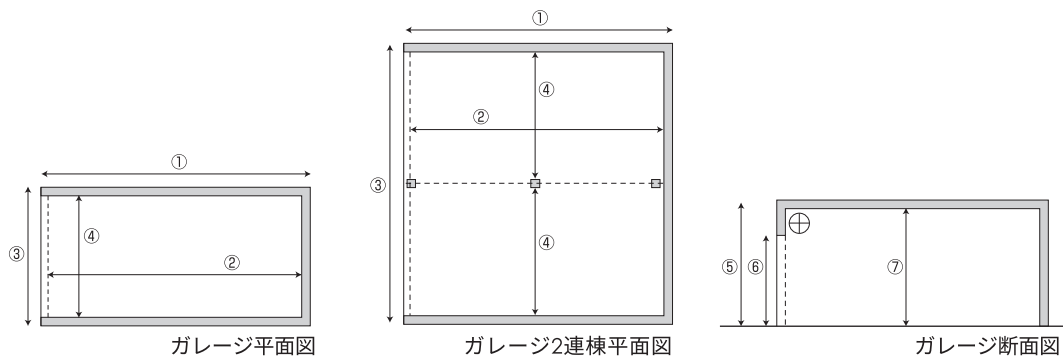
ルーフ厚: 0.6 mm ③間口外寸: 3,150 mm (屋根幅: 3,300 mm) ④庫内間口: 3,000 mm

型 式	①奥行外寸	②庫内奥行	⑤全高	⑥有効開口高	⑦庫内高	税込価格 (税抜価格)
ワイド56B 型	5,630 mm	5,400 mm	2,830 mm	2,300 mm	2,555 mm	¥1,320,000 (¥1,200,000)
ワイド70B 型	7,030 mm	6,800 mm	2,830 mm	2,300 mm	2,555 mm	¥1,578,500 (¥1,435,000)
ワイド84B 型	8,430 mm	8,200 mm	2,830 mm	2,300 mm	2,555 mm	¥1,837,000 (¥1,670,000)
ワイド98B 型	9,830 mm	9,600 mm	2,830 mm	2,300 mm	2,555 mm	¥2,095,500 (¥1,905,000)

セラフィワイドB-C75型 (積雪150cmタイプ)

ルーフ厚: 0.6 mm ③間口外寸: 3,180 mm (屋根幅: 3,330 mm) ④庫内間口: 3,000 mm

型 式	①奥行外寸	②庫内奥行	⑤全高	⑥有効開口高	⑦庫内高	税込価格 (税抜価格)
ワイド54B-C75 型	5,430 mm	5,170 mm	2,830 mm	2,300 mm	2,365 mm	¥1,848,000 (¥1,680,000)
ワイド72B-C75 型	7,230 mm	6,970 mm	2,830 mm	2,300 mm	2,365 mm	¥2,348,500 (¥2,135,000)
ワイド90B-C75 型	9,030 mm	8,770 mm	2,830 mm	2,300 mm	2,365 mm	¥2,849,000 (¥2,590,000)
ワイド108B-C75 型	10,830 mm	10,570 mm	2,830 mm	2,300 mm	2,365 mm	¥3,349,500 (¥3,045,000)



セラフィブル型 (積雪150cmタイプ)

ルーフ厚: 0.6 mm

③間口外寸: 3,180 mm (屋根幅: 3,400 mm) ④庫内間口: 3,000 mm

型 式	①奥行外寸	②庫内奥行	⑤全高	⑥有効開口高	⑦庫内高	税込価格 (税抜価格)
54 型	5,430 mm	5,170 mm	3,840 mm	3,200 mm	3,265 mm	¥2,530,000 (¥2,300,000)
72 型	7,230 mm	6,970 mm	3,840 mm	3,200 mm	3,265 mm	¥3,256,000 (¥2,960,000)
90 型	9,030 mm	8,770 mm	3,840 mm	3,200 mm	3,265 mm	¥3,982,000 (¥3,620,000)
108 型	10,830 mm	10,570 mm	3,840 mm	3,200 mm	3,265 mm	¥4,708,000 (¥4,280,000)

セラフィ2連棟C型 (積雪90cmタイプ)

ルーフ厚: 0.6 mm

③間口外寸: 5,610 mm (屋根幅: 5,760 mm)
④庫内間口: 2,700 mm/2,700mm

型 式	①奥行外寸	②庫内奥行	⑤全高	⑥有効開口高	⑦庫内高	税込価格 (税抜価格)
56C 型	5,630 mm	5,400 mm	2,530 mm	2,000 mm	2,255 mm	¥1,936,000 (¥1,760,000)
70C 型	7,030 mm	6,800 mm	2,530 mm	2,000 mm	2,255 mm	¥2,310,000 (¥2,100,000)
84C 型	8,430 mm	8,200 mm	2,530 mm	2,000 mm	2,255 mm	¥2,684,000 (¥2,440,000)
98C 型	9,830 mm	9,600 mm	2,530 mm	2,000 mm	2,255 mm	¥3,058,000 (¥2,780,000)

セラフィ2連棟C^{-C75}型 (積雪150cmタイプ)

ルーフ厚: 0.6 mm

③間口外寸: 5,655 mm (屋根幅: 5,805 mm)
④庫内間口: 2,700 mm/2,700mm

型 式	①奥行外寸	②庫内奥行	⑤全高	⑥有効開口高	⑦庫内高	税込価格 (税抜価格)
54C ^{-C75} 型	5,430 mm	5,170 mm	2,530 mm	2,000 mm	2,065 mm	¥2,568,500 (¥2,335,000)
72C ^{-C75} 型	7,230 mm	6,970 mm	2,530 mm	2,000 mm	2,065 mm	¥3,256,000 (¥2,960,000)
90C ^{-C75} 型	9,030 mm	8,770 mm	2,530 mm	2,000 mm	2,065 mm	¥3,943,500 (¥3,585,000)
108C ^{-C75} 型	10,830 mm	10,570 mm	2,530 mm	2,000 mm	2,065 mm	¥4,631,000 (¥4,210,000)

セラフィ2連棟B型 (積雪90cmタイプ)

ルーフ厚: 0.6 mm

③間口外寸: 5,610 mm (屋根幅: 5,760 mm)
④庫内間口: 2,700 mm/2,700mm

型 式	①奥行外寸	②庫内奥行	⑤全高	⑥有効開口高	⑦庫内高	税込価格 (税抜価格)
56B 型	5,630 mm	5,400 mm	2,830 mm	2,300 mm	2,555 mm	¥2,156,000 (¥1,960,000)
70B 型	7,030 mm	6,800 mm	2,830 mm	2,300 mm	2,555 mm	¥2,557,500 (¥2,325,000)
84B 型	8,430 mm	8,200 mm	2,830 mm	2,300 mm	2,555 mm	¥2,959,000 (¥2,690,000)
98B 型	9,830 mm	9,600 mm	2,830 mm	2,300 mm	2,555 mm	¥3,360,500 (¥3,055,000)

セラフィ2連棟B^{-C75}型 (積雪150cmタイプ)

ルーフ厚: 0.6 mm

③間口外寸: 5,655 mm (屋根幅: 5,805 mm)
④庫内間口: 2,700 mm/2,700mm

型 式	①奥行外寸	②庫内奥行	⑤全高	⑥有効開口高	⑦庫内高	税込価格 (税抜価格)
54B ^{-C75} 型	5,430 mm	5,170 mm	2,830 mm	2,300 mm	2,365 mm	¥2,827,000 (¥2,570,000)
72B ^{-C75} 型	7,230 mm	6,970 mm	2,830 mm	2,300 mm	2,365 mm	¥3,564,000 (¥3,240,000)
90B ^{-C75} 型	9,030 mm	8,770 mm	2,830 mm	2,300 mm	2,365 mm	¥4,301,000 (¥3,910,000)
108B ^{-C75} 型	10,830 mm	10,570 mm	2,830 mm	2,300 mm	2,365 mm	¥5,038,000 (¥4,580,000)

●本体価格には標準組立費が含まれています。●運賃(札幌工場起点)、諸経費は別途申し受けます。●製品の寸法単位はmmです。

ガレージ価格表

セラフィワイド2連棟C型 (積雪90cmタイプ)

ルーフ厚: 0.6 mm

③間口外寸: 6,210 mm (屋根幅: 6,360 mm)

④庫内間口: 3,000 mm/3,000mm

型 式	①奥行外寸	②庫内奥行	⑤全高	⑥有効開口高	⑦庫内高	税込価格 (税抜価格)
ワイド56C 型	5,630 mm	5,400 mm	2,530 mm	2,000 mm	2,255 mm	¥2,090,000 (¥1,900,000)
ワイド70C 型	7,030 mm	6,800 mm	2,530 mm	2,000 mm	2,255 mm	¥2,486,000 (¥2,260,000)
ワイド84C 型	8,430 mm	8,200 mm	2,530 mm	2,000 mm	2,255 mm	¥2,882,000 (¥2,620,000)
ワイド98C 型	9,830 mm	9,600 mm	2,530 mm	2,000 mm	2,255 mm	¥3,278,000 (¥2,980,000)

セラフィワイド2連棟C-C75型 (積雪150cmタイプ)

ルーフ厚: 0.6 mm

③間口外寸: 6,255 mm (屋根幅: 6,405 mm)

④庫内間口: 3,000 mm/3,000mm

型 式	①奥行外寸	②庫内奥行	⑤全高	⑥有効開口高	⑦庫内高	税込価格 (税抜価格)
ワイド54C-C75 型	5,430 mm	5,170 mm	2,530 mm	2,000 mm	2,065 mm	¥2,766,500 (¥2,515,000)
ワイド72C-C75 型	7,230 mm	6,970 mm	2,530 mm	2,000 mm	2,065 mm	¥3,481,500 (¥3,165,000)
ワイド90C-C75 型	9,030 mm	8,770 mm	2,530 mm	2,000 mm	2,065 mm	¥4,196,500 (¥3,815,000)
ワイド108C-C75 型	10,830 mm	10,570 mm	2,530 mm	2,000 mm	2,065 mm	¥4,911,500 (¥4,465,000)

セラフィワイド2連棟B型 (積雪90cmタイプ)

ルーフ厚: 0.6 mm

③間口外寸: 6,210 mm (屋根幅: 6,360 mm)

④庫内間口: 3,000 mm/3,000mm

型 式	①奥行外寸	②庫内奥行	⑤全高	⑥有効開口高	⑦庫内高	税込価格 (税抜価格)
ワイド56B 型	5,630 mm	5,400 mm	2,830 mm	2,300 mm	2,555 mm	¥2,332,000 (¥2,120,000)
ワイド70B 型	7,030 mm	6,800 mm	2,830 mm	2,300 mm	2,555 mm	¥2,772,000 (¥2,520,000)
ワイド84B 型	8,430 mm	8,200 mm	2,830 mm	2,300 mm	2,555 mm	¥3,212,000 (¥2,920,000)
ワイド98B 型	9,830 mm	9,600 mm	2,830 mm	2,300 mm	2,555 mm	¥3,652,000 (¥3,320,000)

セラフィワイド2連棟B-C75型 (積雪150cmタイプ)

ルーフ厚: 0.6 mm

③間口外寸: 6,255 mm (屋根幅: 6,405 mm)

④庫内間口: 3,000 mm/3,000mm

型 式	①奥行外寸	②庫内奥行	⑤全高	⑥有効開口高	⑦庫内高	税込価格 (税抜価格)
ワイド54B-C75 型	5,430 mm	5,170 mm	2,830 mm	2,300 mm	2,365 mm	¥3,069,000 (¥2,790,000)
ワイド72B-C75 型	7,230 mm	6,970 mm	2,830 mm	2,300 mm	2,365 mm	¥3,861,000 (¥3,510,000)
ワイド90B-C75 型	9,030 mm	8,770 mm	2,830 mm	2,300 mm	2,365 mm	¥4,653,000 (¥4,230,000)
ワイド108B-C75 型	10,830 mm	10,570 mm	2,830 mm	2,300 mm	2,365 mm	¥5,445,000 (¥4,950,000)

セラフィC+1

ルーフ厚: 0.6 mm

③間口外寸: 5,785 mm (屋根幅: 5,910 mm)

④庫内間口: カーポート部 2,700 mm/ガレージ部 2,700 mm

型 式	①奥行外寸	②庫内奥行	⑤全高	⑥有効開口高	⑦庫内高	税込価格 (税抜価格)
56C+1 型	5,630 mm	5,400 mm	2,590 mm	カーポート部/ガレージ部 2,240mm/2,000mm	カーポート部/ガレージ部 2,240mm/2,255mm	¥2,057,000 (¥1,870,000)
70C+1 型	7,030 mm	6,800 mm	2,590 mm	カーポート部/ガレージ部 2,240mm/2,000mm	カーポート部/ガレージ部 2,240mm/2,255mm	¥2,516,250 (¥2,287,500)
84C+1 型	8,430 mm	8,200 mm	2,590 mm	カーポート部/ガレージ部 2,240mm/2,000mm	カーポート部/ガレージ部 2,240mm/2,255mm	¥2,975,500 (¥2,705,000)
98C+1 型	9,830 mm	9,600 mm	2,590 mm	カーポート部/ガレージ部 2,240mm/2,000mm	カーポート部/ガレージ部 2,240mm/2,255mm	¥3,434,750 (¥3,122,500)

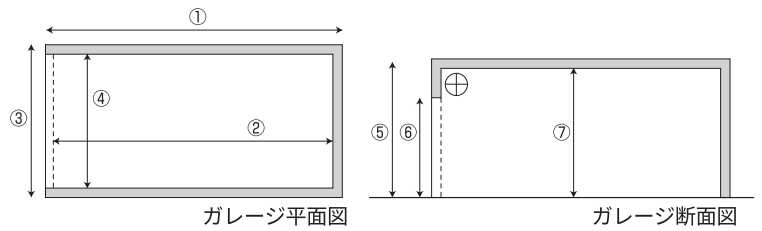
セラフィB+1

ルーフ厚: 0.6 mm

③間口外寸: 5,785 mm (屋根幅: 5,910 mm)

④庫内間口: カーポート部 2,700 mm/ガレージ部 2,700 mm

型 式	①奥行外寸	②庫内奥行	⑤全高	⑥有効開口高	⑦庫内高	税込価格 (税抜価格)
56B+1 型	5,630 mm	5,400 mm	2,890 mm	カーポート部/ガレージ部 2,540mm/2,300mm	カーポート部/ガレージ部 2,540mm/2,555mm	¥2,310,000 (¥2,100,000)
70B+1 型	7,030 mm	6,800 mm	2,890 mm	カーポート部/ガレージ部 2,540mm/2,300mm	カーポート部/ガレージ部 2,540mm/2,555mm	¥2,818,750 (¥2,562,500)
84B+1 型	8,430 mm	8,200 mm	2,890 mm	カーポート部/ガレージ部 2,540mm/2,300mm	カーポート部/ガレージ部 2,540mm/2,555mm	¥3,327,500 (¥3,025,000)
98B+1 型	9,830 mm	9,600 mm	2,890 mm	カーポート部/ガレージ部 2,540mm/2,300mm	カーポート部/ガレージ部 2,540mm/2,555mm	¥3,836,250 (¥3,487,500)

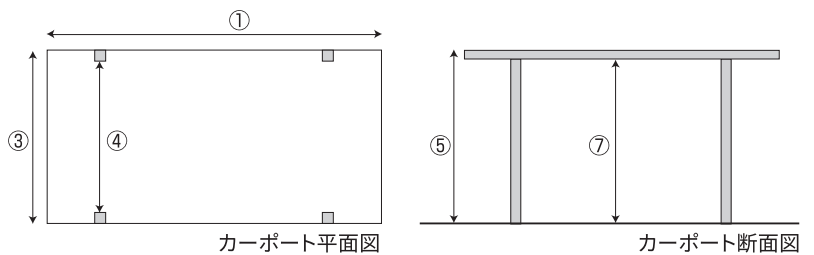


セラフィワイドC+1		ルーフ厚: 0.6 mm		③間口外寸: 6,085 mm (屋根幅: 6,210 mm) ④庫内間口: カーポート部 2,700 mm/ガレージ部 3,000 mm		
型 式	①奥行外寸	②庫内奥行	⑤全高	⑥有効開口高	⑦庫内高	税込価格 (税抜価格)
ワイド 56C+1 型	5,630 mm	5,400 mm	2,590 mm	カーポート部/ガレージ部 2,240mm/2,000mm	カーポート部/ガレージ部 2,240mm/2,255mm	¥2,134,000 (¥1,940,000)
ワイド 70C+1 型	7,030 mm	6,800 mm	2,590 mm	カーポート部/ガレージ部 2,240mm/2,000mm	カーポート部/ガレージ部 2,240mm/2,255mm	¥2,604,250 (¥2,367,500)
ワイド 84C+1 型	8,430 mm	8,200 mm	2,590 mm	カーポート部/ガレージ部 2,240mm/2,000mm	カーポート部/ガレージ部 2,240mm/2,255mm	¥3,074,500 (¥2,795,000)
ワイド 98C+1 型	9,830 mm	9,600 mm	2,590 mm	カーポート部/ガレージ部 2,240mm/2,000mm	カーポート部/ガレージ部 2,240mm/2,255mm	¥3,544,750 (¥3,222,500)

セラフィワイドB+1		ルーフ厚: 0.6 mm		③間口外寸: 6,085 mm (屋根幅: 6,210 mm) ④庫内間口: カーポート部 2,700 mm/ガレージ部 3,000 mm		
型 式	①奥行外寸	②庫内奥行	⑤全高	⑥有効開口高	⑦庫内高	税込価格 (税抜価格)
ワイド 56B+1 型	5,630 mm	5,400 mm	2,890 mm	カーポート部/ガレージ部 2,540mm/2,300mm	カーポート部/ガレージ部 2,540mm/2,555mm	¥2,398,000 (¥2,180,000)
ワイド 70B+1 型	7,030 mm	6,800 mm	2,890 mm	カーポート部/ガレージ部 2,540mm/2,300mm	カーポート部/ガレージ部 2,540mm/2,555mm	¥2,926,000 (¥2,660,000)
ワイド 84B+1 型	8,430 mm	8,200 mm	2,890 mm	カーポート部/ガレージ部 2,540mm/2,300mm	カーポート部/ガレージ部 2,540mm/2,555mm	¥3,454,000 (¥3,140,000)
ワイド 98B+1 型	9,830 mm	9,600 mm	2,890 mm	カーポート部/ガレージ部 2,540mm/2,300mm	カーポート部/ガレージ部 2,540mm/2,555mm	¥3,982,000 (¥3,620,000)

中型バス・トラック用		ルーフ厚: 0.6 mm		③間口外寸: 3,850 mm (屋根幅: 4,000 mm) ④庫内間口: 3,620 mm		
型 式	①奥行外寸	②庫内奥行	⑤全高	⑥有効開口高	⑦庫内高	税込価格 (税抜価格)
88 型	8,830 mm	8,520 mm	4,360 mm	3,500 mm	3,600 mm	¥6,820,000 (¥6,200,000)

カーポート価格表



アルミ製カーポート		ルーフ厚: 0.6 mm		①奥行外寸: 5,400 mm ⑦庫内高: 2,300 mm	
型 式	③間口外寸	屋根幅	④庫内間口	⑤全高	税込価格 (税抜価格)
ファインスペース54 型	3,021 mm	3,094 mm	2,761 mm	2,647 mm	¥847,000 (¥770,000)
ツインスペース54 型	5,421 mm	5,494 mm	5,161 mm	2,737 mm	¥1,320,000 (¥1,200,000)

スチール製カーポート		ルーフ厚: 0.6 mm		①奥行外寸: 5,200 mm ⑦庫内高: 2,200 mm	
型 式	③間口外寸	屋根幅	④庫内間口	⑤全高	税込価格 (税抜価格)
ユニットポート52tough 型	2,900 mm	3,000 mm	2,700 mm	2,490 mm	¥1,177,000 (¥1,070,000)
ユニットポート52 型	2,900 mm	3,000 mm	2,700 mm	2,490 mm	¥924,000 (¥840,000)
ヤマト52tough 型	2,900 mm	3,000 mm	2,700 mm	2,490 mm	¥1,705,000 (¥1,550,000)
ヤマト52 型	2,900 mm	3,000 mm	2,700 mm	2,490 mm	¥1,320,000 (¥1,200,000)

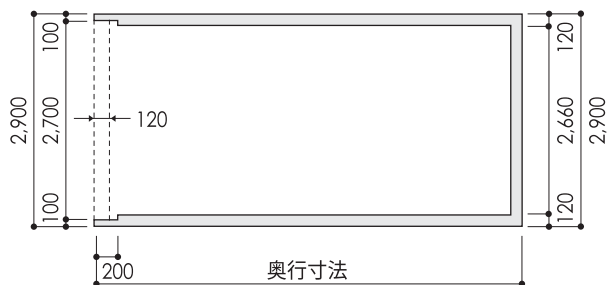
●本体価格には標準組立費が含まれています。 ●運賃 (札幌工場起点)、諸経費は別途申し受けます。 ●製品の寸法単位はmmです。

施工および基礎に関する補足事項

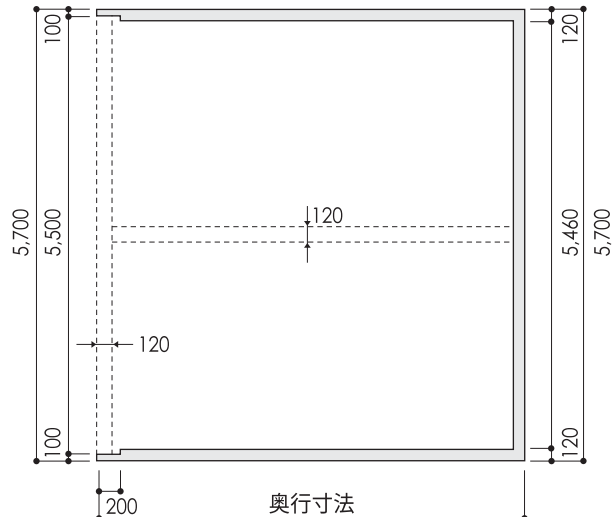
ガレージ〈丹頂シリーズ〉

丹頂基礎図

■R型、エイトR型、B型、エイトB型、ブル



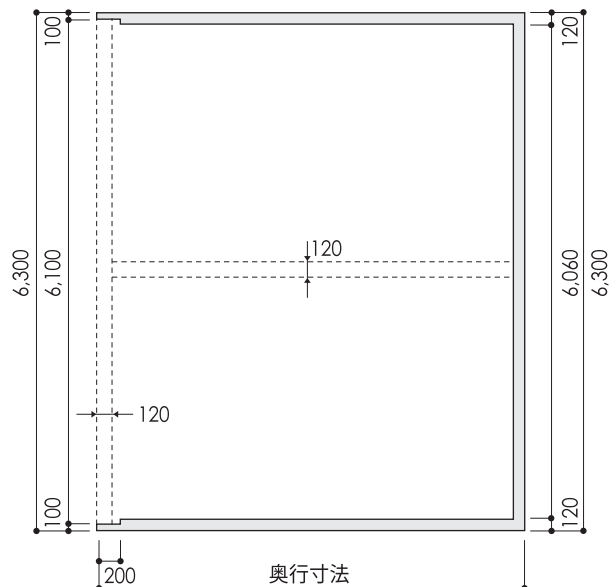
■2連棟 R型、エイトR型、B型、エイトB型、ブル



■ミニR型、エイトミニR型、ミニB型、エイトミニB型



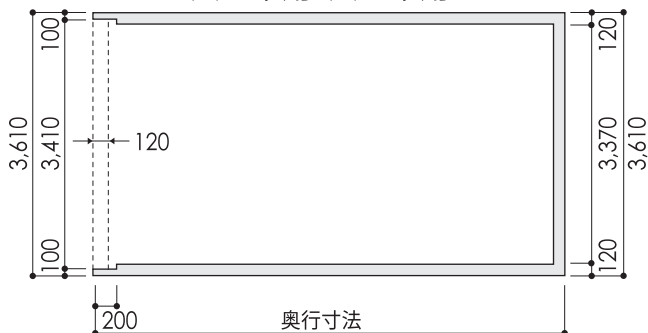
■2連棟 CA型、CR型、CB型



■CA型、CR型、CB型

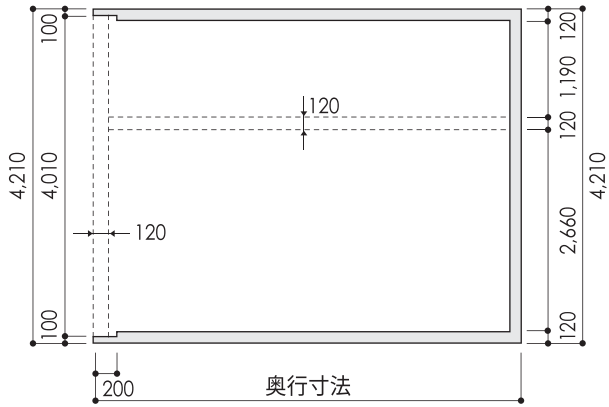


■大型車用、大型車用B型



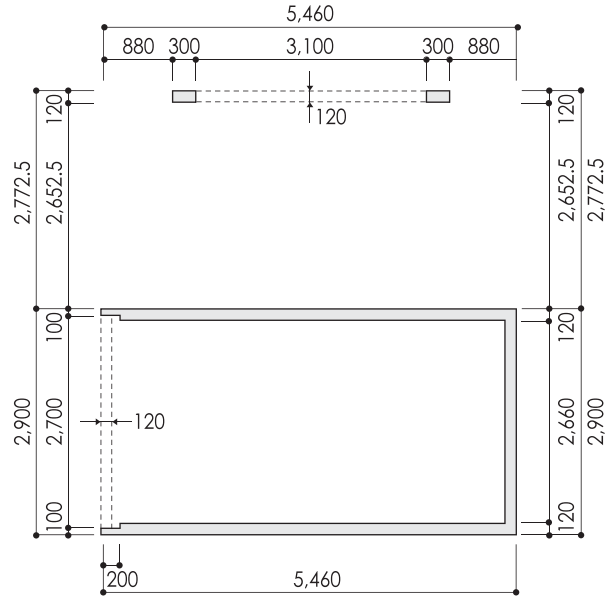
■丹頂プラススペース型

※ガレージ部分は左右どちらでも可能です。

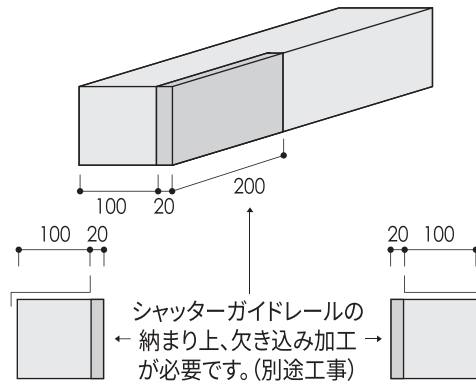
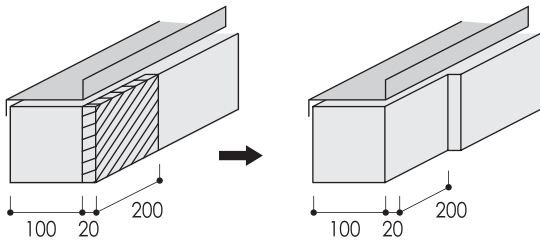


■丹頂プラス1型

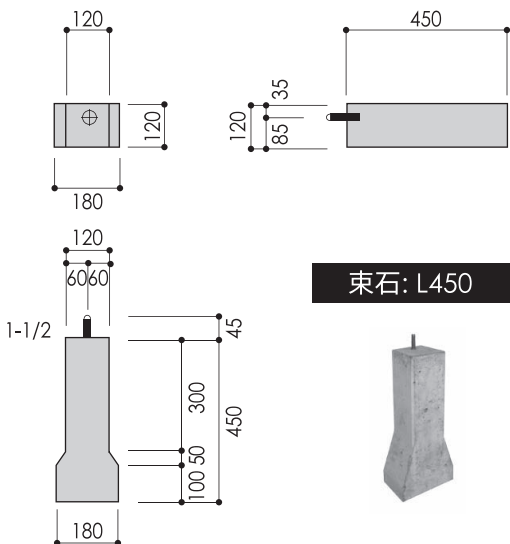
※図は54+1型です。



丹頂 土台水切納まり図



束石図(ガレージ共通)



丹頂2連棟 中柱位置

ルーフ厚0.6mm	54型	60型	66型	72型
	132.5 2597 2339.5 355	132.5 2797 2735.5 355	132.5 2002 1987 2139.5 355	132.5 2199 2384 2141.5 355
ルーフ厚0.8mm	54型	60型	66型	72型
	132.5 2615 2357.5 355	132.5 2815 2757.5 355	132.5 2015 2000 2157.5 355	132.5 2215 2400 2157.5 355


施工および基礎に関する補足事項

ガレージ〈丹頂以外〉

基礎図


■セラフィ型 (C型、B型)

※図は56型です。




■セラフィ^C75型 (C型、B型)

※図は54型です。




■セラフィワイド型 (C型、B型)

※図は56型です。



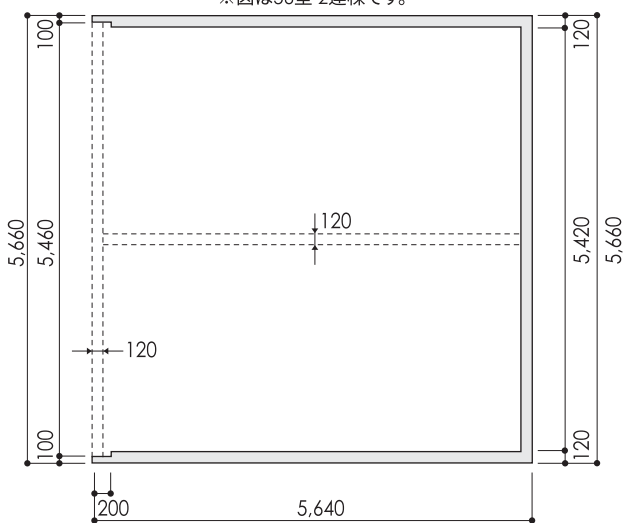
■セラフィワイド^C75型 (C型、B型)、セラフィブル型

※図は54型です。



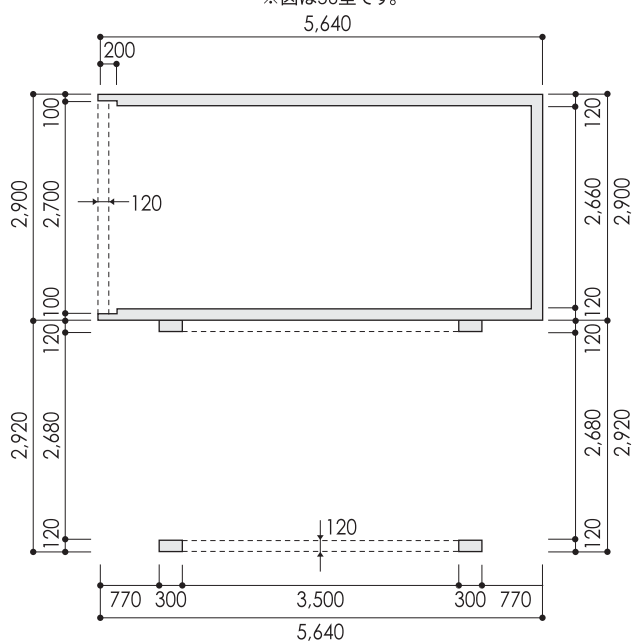
■セラフィ 2連棟 (C型、B型)

※図は56型 2連棟です。

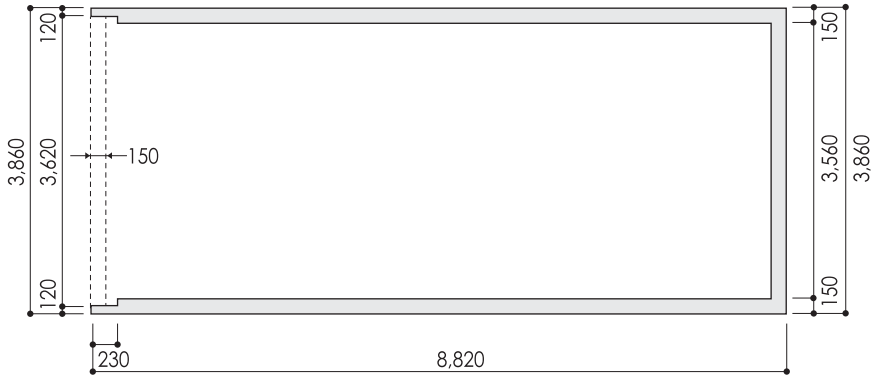


■セラフィプラス1型 (C型、B型)

※図は56型です。



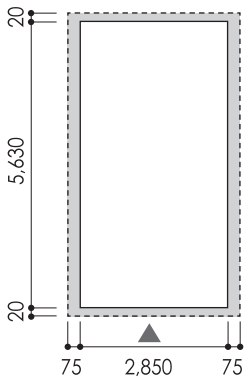
■ 中型バス・トラック用



屋根の張り出し

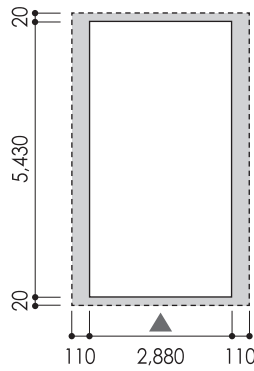
■ セラフィ(C型、B型)

※図は56型です。



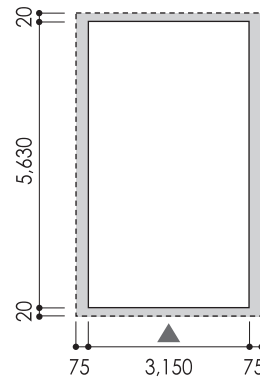
■ セラフィ^C75型(C型、B型)

※図は54型です。



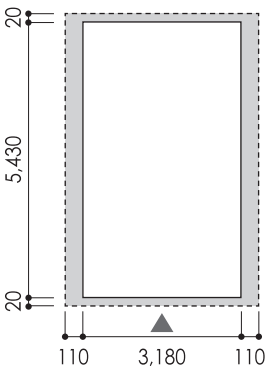
■ セラフィワイド型(C型、B型)

※図は56型です。



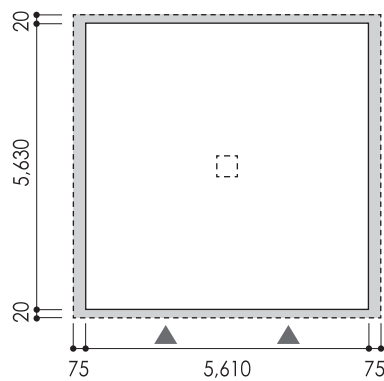
■ セラフィワイド^C75型(C型、B型)
セラフィブル型

※図は54型です。



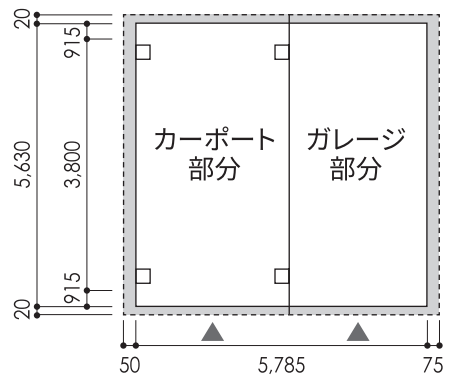
■ セラフィ 2連棟型(C型、B型)

※図は56型 2連棟です。



■ セラフィ プラス1型

※図は56+1です。

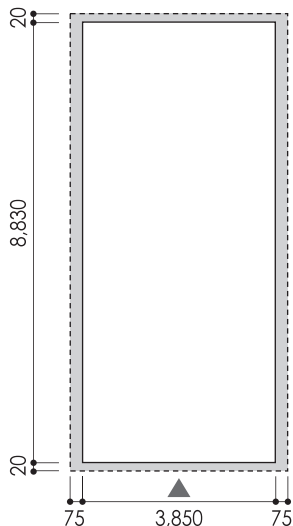


施工および基礎に関する補足事項

ガレージ〈丹頂以外〉

屋根の張り出し

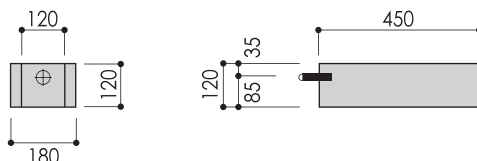
■ 中型バス・トラック用



庫内寸法・束石使用数

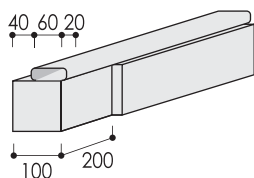
	庫内寸法		束石使用数
	間口(mm)	奥行(mm)	
セラフィ56型(C型、B型)	2,700	5,400	6本
セラフィ54-C75型(C型、B型)	2,700	5,170	8本
セラフィワイド56型(C型、B型)	3,000	5,400	6本
セラフィワイド54-C75型(C型、B型)	3,000	5,170	9本
セラフィブル54型	3,000	5,170	9本
セラフィ2連棟56型(C型、B型)	5,460	5,400	9本
セラフィ2連棟54-C75型(C型、B型)	5,475	5,170	12本
セラフィ56+1型(C型、B型)	2,700	5,400	10本

束石図(ガレージ共通)

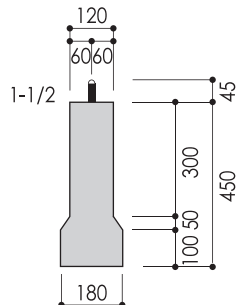
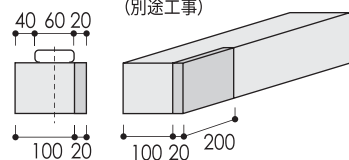


土台納まり図

セラフィ



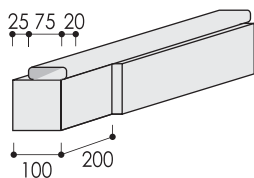
シャッターガイドレールの納まり上、
欠き込み加工が必要です。
(別途工事)



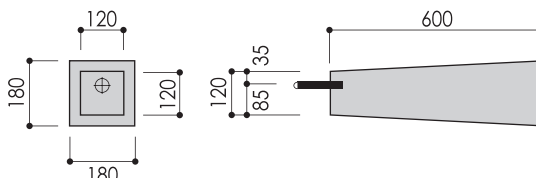
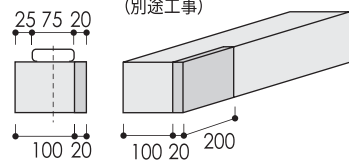
束石: L450



セラフィC75型・セラフィブル型



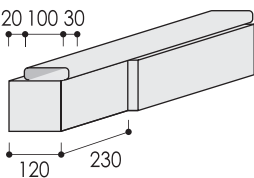
シャッターガイドレールの納まり上、
欠き込み加工が必要です。
(別途工事)



束石: L600



中型バス・トラック用



シャッターガイドレールの納まり上、
欠き込み加工が必要です。
(別途工事)

