

GUIDANCE


価格表・基礎図

末永くご使用いただくために

お買い上げの際には取扱説明書(兼保証書)に記載されてある注意点を守り、安全面に充分ご配慮ください。

風の対策

- 製品は通常の風速には耐えるように施工されていますが、強風・突風による事故防止のため、開口部を開けっぱなしにせず施錠して内部に風が入らないようご注意ください。
- 海岸沿いなどの強風地域や台風襲来時には、念のためロープなどで本体を固定するように心がけてください。



- 庫内に強風が入り込むと、ガレージが飛ばされるおそれがあります。庫内に風が入らないよう、製品下部と地面とのすきまをブロック・板・じりなどでふさいでください。その際、製品本体の真下にブロック等を挿入せず、内側または外側に設置してください。真下に設置すると凍上し、製品本体のゆがみ・傾きなどトラブルが生じるおそれがあります。

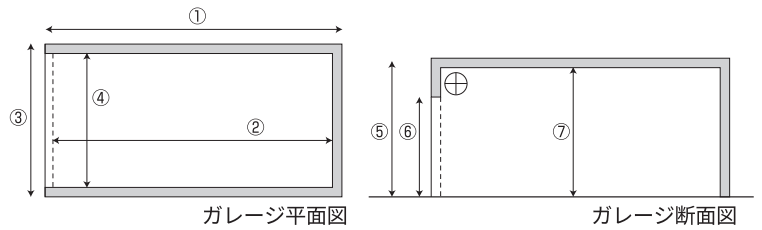


さびの対策

- 製品のボルトの締め付けを2～3年ごとに点検するようにしてください。
- 製品が破損した、または傷がついた場合には、塗装するか部品交換するようにしてください。製品にはさびが発生しづらい鋼材を使用していますが、放置するとさびが悪化し、腐食するおそれがあります。
- 塗装する箇所のほこりや汚れを除去してから塗装してください。
- 海岸地域や湿気の多い地域では状況によりおよそ2年ごとに、これら以外の地域ではおよそ5年ごとに塗装するようにしてください。特に地面に近い部分を重点的に塗装することをおすすめします。

- シャッターは構造上の理由により音や巻取り傷の発生を避けられませんが、注油により症状を軽くできる場合があります。スラットの継ぎ目やガイドレールに市販のシリコンスプレー等を塗布してください(P4をご参照ください)。定期的にお手入れしていただくことにより、製品を長持ちさせることができます。

ガレージ価格表



※丹頂ミニR型は丹頂R型と同じ価格です。

| 丹頂R型 | | 型 式 | ①奥行外寸 | ②庫内奥行 | 税込価格 (税抜価格) |
|------------------|--|--------|-----------|-----------|-------------------------|
| ルーフ厚: 0.6 mm | | 54R 型 | 5,424 mm | 5,264 mm | ¥836,000 (¥760,000) |
| ③間口外寸: 2,900 mm | | 60R 型 | 6,020 mm | 5,860 mm | ¥902,000 (¥820,000) |
| ④庫内間口: 2,700 mm | | 66R 型 | 6,616 mm | 6,456 mm | ¥968,000 (¥880,000) |
| ⑤全高: 2,600 mm | | 72R 型 | 7,212 mm | 7,052 mm | ¥1,034,000 (¥940,000) |
| ⑥有効開口高: 1,900 mm | | 78R 型 | 7,808 mm | 7,648 mm | ¥1,100,000 (¥1,000,000) |
| ⑦庫内高: 2,510 mm | | 84R 型 | 8,404 mm | 8,244 mm | ¥1,166,000 (¥1,060,000) |
| 丹頂ミニR型 | | 型 式 | ①奥行外寸 | ②庫内奥行 | 税込価格 (税抜価格) |
| ルーフ厚: 0.6 mm | | 90R 型 | 9,000 mm | 8,840 mm | ¥1,232,000 (¥1,120,000) |
| ③間口外寸: 2,680 mm | | 96R 型 | 9,596 mm | 9,436 mm | ¥1,298,000 (¥1,180,000) |
| ④庫内間口: 2,480 mm | | 102R 型 | 10,192 mm | 10,032 mm | ¥1,364,000 (¥1,240,000) |
| ⑤全高: 2,600 mm | | 108R 型 | 10,788 mm | 10,628 mm | ¥1,430,000 (¥1,300,000) |
| ⑥有効開口高: 1,900 mm | | 114R 型 | 11,384 mm | 11,224 mm | ¥1,496,000 (¥1,360,000) |
| ⑦庫内高: 2,510 mm | | 120R 型 | 11,980 mm | 11,820 mm | ¥1,562,000 (¥1,420,000) |

※丹頂エイトミニR型は丹頂エイトR型と同じ価格です。

| 丹頂エイトR型 | | 型 式 | ①奥行外寸 | ②庫内奥行 | 税込価格 (税抜価格) |
|------------------|--|-----------|-----------|-----------|-------------------------|
| ルーフ厚: 0.8 mm | | エイト54R 型 | 5,460 mm | 5,300 mm | ¥935,000 (¥850,000) |
| ③間口外寸: 2,900 mm | | エイト60R 型 | 6,060 mm | 5,900 mm | ¥1,012,000 (¥920,000) |
| ④庫内間口: 2,700 mm | | エイト66R 型 | 6,660 mm | 6,500 mm | ¥1,089,000 (¥990,000) |
| ⑤全高: 2,600 mm | | エイト72R 型 | 7,260 mm | 7,100 mm | ¥1,166,000 (¥1,060,000) |
| ⑥有効開口高: 1,900 mm | | エイト78R 型 | 7,860 mm | 7,700 mm | ¥1,243,000 (¥1,130,000) |
| ⑦庫内高: 2,510 mm | | エイト84R 型 | 8,460 mm | 8,300 mm | ¥1,320,000 (¥1,200,000) |
| 丹頂エイトミニR型 | | 型 式 | ①奥行外寸 | ②庫内奥行 | 税込価格 (税抜価格) |
| ルーフ厚: 0.8 mm | | エイト90R 型 | 9,060 mm | 8,900 mm | ¥1,397,000 (¥1,270,000) |
| ③間口外寸: 2,680 mm | | エイト96R 型 | 9,660 mm | 9,500 mm | ¥1,474,000 (¥1,340,000) |
| ④庫内間口: 2,480 mm | | エイト102R 型 | 10,260 mm | 10,100 mm | ¥1,551,000 (¥1,410,000) |
| ⑤全高: 2,600 mm | | エイト108R 型 | 10,860 mm | 10,700 mm | ¥1,628,000 (¥1,480,000) |
| ⑥有効開口高: 1,900 mm | | エイト114R 型 | 11,460 mm | 11,300 mm | ¥1,705,000 (¥1,550,000) |
| ⑦庫内高: 2,510 mm | | エイト120R 型 | 12,060 mm | 11,900 mm | ¥1,782,000 (¥1,620,000) |

| 丹頂CA型 | | 型 式 | ①奥行外寸 | ②庫内奥行 | 税込価格 (税抜価格) |
|------------------|--|---------|-----------|-----------|-------------------------|
| ルーフ厚: 0.8 mm | | 54CA 型 | 5,460 mm | 5,300 mm | ¥1,007,600 (¥916,000) |
| ③間口外寸: 3,200 mm | | 60CA 型 | 6,060 mm | 5,900 mm | ¥1,084,600 (¥986,000) |
| ④庫内間口: 3,000 mm | | 66CA 型 | 6,660 mm | 6,500 mm | ¥1,161,600 (¥1,056,000) |
| ⑤全高: 2,450 mm | | 72CA 型 | 7,260 mm | 7,100 mm | ¥1,238,600 (¥1,126,000) |
| ⑥有効開口高: 1,750 mm | | 78CA 型 | 7,860 mm | 7,700 mm | ¥1,315,600 (¥1,196,000) |
| ⑦庫内高: 2,360 mm | | 84CA 型 | 8,460 mm | 8,300 mm | ¥1,392,600 (¥1,266,000) |
| | | 90CA 型 | 9,060 mm | 8,900 mm | ¥1,469,600 (¥1,336,000) |
| | | 96CA 型 | 9,660 mm | 9,500 mm | ¥1,546,600 (¥1,406,000) |
| | | 102CA 型 | 10,260 mm | 10,100 mm | ¥1,623,600 (¥1,476,000) |
| | | 108CA 型 | 10,860 mm | 10,700 mm | ¥1,700,600 (¥1,546,000) |
| | | 114CA 型 | 11,460 mm | 11,300 mm | ¥1,777,600 (¥1,616,000) |
| | | 120CA 型 | 12,060 mm | 11,900 mm | ¥1,854,600 (¥1,686,000) |

| 丹頂CR型 <small>ルーフ厚:0.8mm</small> <small>③間口外寸:3,200mm</small> <small>④庫内間口:3,000mm</small> <small>⑤全高:2,750mm</small> <small>⑥有効開口高:2,050mm</small> <small>⑦庫内高:2,660mm</small> | 型 式 | ①奥行外寸 | ②庫内奥行 | 税込価格 (税抜価格) |
|---|--------|----------|----------|-------------------------|
| | 54CR型 | 5,460mm | 5,300mm | ¥1,138,500 (¥1,035,000) |
| | 60CR型 | 6,060mm | 5,900mm | ¥1,227,600 (¥1,116,000) |
| | 66CR型 | 6,660mm | 6,500mm | ¥1,316,700 (¥1,197,000) |
| | 72CR型 | 7,260mm | 7,100mm | ¥1,405,800 (¥1,278,000) |
| | 78CR型 | 7,860mm | 7,700mm | ¥1,494,900 (¥1,359,000) |
| | 84CR型 | 8,460mm | 8,300mm | ¥1,584,000 (¥1,440,000) |
| | 90CR型 | 9,060mm | 8,900mm | ¥1,673,100 (¥1,521,000) |
| | 96CR型 | 9,660mm | 9,500mm | ¥1,762,200 (¥1,602,000) |
| | 102CR型 | 10,260mm | 10,100mm | ¥1,851,300 (¥1,683,000) |
| | 108CR型 | 10,860mm | 10,700mm | ¥1,940,400 (¥1,764,000) |
| | 114CR型 | 11,460mm | 11,300mm | ¥2,029,500 (¥1,845,000) |
| | 120CR型 | 12,060mm | 11,900mm | ¥2,118,600 (¥1,926,000) |

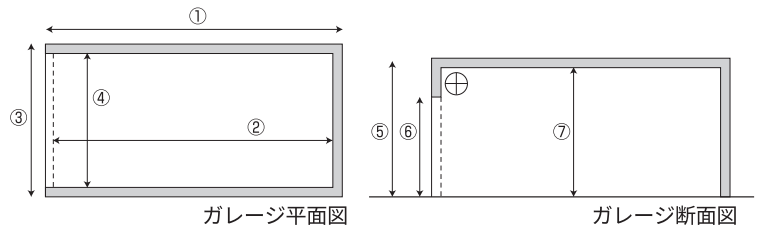
| 丹頂CB型 <small>ルーフ厚:0.8mm</small> <small>③間口外寸:3,200mm</small> <small>④庫内間口:3,000mm</small> <small>⑤全高:2,900mm</small> <small>⑥有効開口高:2,200mm</small> <small>⑦庫内高:2,810mm</small> | 型 式 | ①奥行外寸 | ②庫内奥行 | 税込価格 (税抜価格) |
|---|--------|----------|----------|-------------------------|
| | 54CB型 | 5,460mm | 5,300mm | ¥1,313,400 (¥1,194,000) |
| | 60CB型 | 6,060mm | 5,900mm | ¥1,419,000 (¥1,290,000) |
| | 66CB型 | 6,660mm | 6,500mm | ¥1,524,600 (¥1,386,000) |
| | 72CB型 | 7,260mm | 7,100mm | ¥1,630,200 (¥1,482,000) |
| | 78CB型 | 7,860mm | 7,700mm | ¥1,735,800 (¥1,578,000) |
| | 84CB型 | 8,460mm | 8,300mm | ¥1,841,400 (¥1,674,000) |
| | 90CB型 | 9,060mm | 8,900mm | ¥1,947,000 (¥1,770,000) |
| | 96CB型 | 9,660mm | 9,500mm | ¥2,052,600 (¥1,866,000) |
| | 102CB型 | 10,260mm | 10,100mm | ¥2,158,200 (¥1,962,000) |
| | 108CB型 | 10,860mm | 10,700mm | ¥2,263,800 (¥2,058,000) |
| | 114CB型 | 11,460mm | 11,300mm | ¥2,369,400 (¥2,154,000) |
| | 120CB型 | 12,060mm | 11,900mm | ¥2,475,000 (¥2,250,000) |

※丹頂ミニB型は丹頂B型と同じ価格です。

| 丹頂B型 <small>ルーフ厚:0.6mm</small> <small>③間口外寸:2,900mm</small> <small>④庫内間口:2,700mm</small> <small>⑤全高:2,900mm</small> <small>⑥有効開口高:2,200mm</small> <small>⑦庫内高:2,810mm</small> | 丹頂ミニB型 <small>ルーフ厚:0.6mm</small> <small>③間口外寸:2,680mm</small> <small>④庫内間口:2,480mm</small> <small>⑤全高:2,900mm</small> <small>⑥有効開口高:2,200mm</small> <small>⑦庫内高:2,810mm</small> | 型 式 | ①奥行外寸 | ②庫内奥行 | 税込価格 (税抜価格) |
|--|--|-------|----------|----------|-------------------------|
| | | 54B型 | 5,424mm | 5,264mm | ¥957,000 (¥870,000) |
| | | 60B型 | 6,020mm | 5,860mm | ¥1,034,000 (¥940,000) |
| | | 66B型 | 6,616mm | 6,456mm | ¥1,111,000 (¥1,010,000) |
| | | 72B型 | 7,212mm | 7,052mm | ¥1,188,000 (¥1,080,000) |
| | | 78B型 | 7,808mm | 7,648mm | ¥1,265,000 (¥1,150,000) |
| | | 84B型 | 8,404mm | 8,244mm | ¥1,342,000 (¥1,220,000) |
| | | 90B型 | 9,000mm | 8,840mm | ¥1,419,000 (¥1,290,000) |
| | | 96B型 | 9,596mm | 9,436mm | ¥1,496,000 (¥1,360,000) |
| | | 102B型 | 10,192mm | 10,032mm | ¥1,573,000 (¥1,430,000) |
| | | 108B型 | 10,788mm | 10,628mm | ¥1,650,000 (¥1,500,000) |
| | | 114B型 | 11,384mm | 11,224mm | ¥1,727,000 (¥1,570,000) |
| | | 120B型 | 11,980mm | 11,820mm | ¥1,804,000 (¥1,640,000) |

●本体価格には標準組立費が含まれています。 ●運賃(札幌工場起点)、諸経費は別途申し受けます。 ●製品の寸法単位はmmです。

ガレージ価格表



※丹頂エイトミニB型は丹頂エイトB型と同じ価格です。

| 丹頂エイトB型 | | 型 式 | ①奥行外寸 | ②庫内奥行 | 税込価格 (税抜価格) |
|--|--|----------|-----------|-----------|-------------------------|
| ルーフ厚: 0.8 mm ③間口外寸: 2,900 mm ④庫内間口: 2,700 mm ⑤全高: 2,900 mm ⑥有効開口高: 2,200 mm ⑦庫内高: 2,810 mm | | エイト54B型 | 5,460 mm | 5,300 mm | ¥1,065,900 (¥969,000) |
| | | エイト60B型 | 6,060 mm | 5,900 mm | ¥1,155,000 (¥1,050,000) |
| | | エイト66B型 | 6,660 mm | 6,500 mm | ¥1,244,100 (¥1,131,000) |
| | | エイト72B型 | 7,260 mm | 7,100 mm | ¥1,333,200 (¥1,212,000) |
| | | エイト78B型 | 7,860 mm | 7,700 mm | ¥1,422,300 (¥1,293,000) |
| | | エイト84B型 | 8,460 mm | 8,300 mm | ¥1,511,400 (¥1,374,000) |
| | | エイト90B型 | 9,060 mm | 8,900 mm | ¥1,600,500 (¥1,455,000) |
| | | エイト96B型 | 9,660 mm | 9,500 mm | ¥1,689,600 (¥1,536,000) |
| | | エイト102B型 | 10,260 mm | 10,100 mm | ¥1,778,700 (¥1,617,000) |
| | | エイト108B型 | 10,860 mm | 10,700 mm | ¥1,867,800 (¥1,698,000) |
| 丹頂エイトミニB型 ルーフ厚: 0.8 mm ③間口外寸: 2,680 mm ④庫内間口: 2,480 mm ⑤全高: 2,900 mm ⑥有効開口高: 2,200 mm ⑦庫内高: 2,810 mm | | エイト114B型 | 11,460 mm | 11,300 mm | ¥1,956,900 (¥1,779,000) |
| | | エイト120B型 | 12,060 mm | 11,900 mm | ¥2,046,000 (¥1,860,000) |

| 丹頂大型車用 | | 型 式 | ①奥行外寸 | ②庫内奥行 | 税込価格 (税抜価格) |
|--|--|------|-----------|-----------|-------------------------|
| ルーフ厚: 0.8 mm ③間口外寸: 3,610 mm ④庫内間口: 3,410 mm ⑤全高: 2,545 mm ⑥有効開口高: 1,845 mm ⑦庫内高: 2,455 mm 庫内有効高: 2,000 mm | | 60型 | 6,060 mm | 5,900 mm | ¥2,077,900 (¥1,889,000) |
| | | 66型 | 6,660 mm | 6,500 mm | ¥2,266,000 (¥2,060,000) |
| | | 72型 | 7,260 mm | 7,100 mm | ¥2,454,100 (¥2,231,000) |
| | | 78型 | 7,860 mm | 7,700 mm | ¥2,642,200 (¥2,402,000) |
| | | 84型 | 8,460 mm | 8,300 mm | ¥2,830,300 (¥2,573,000) |
| | | 90型 | 9,060 mm | 8,900 mm | ¥3,018,400 (¥2,744,000) |
| | | 96型 | 9,660 mm | 9,500 mm | ¥3,206,500 (¥2,915,000) |
| | | 102型 | 10,260 mm | 10,100 mm | ¥3,394,600 (¥3,086,000) |
| | | 108型 | 10,860 mm | 10,700 mm | ¥3,582,700 (¥3,257,000) |
| | | 114型 | 11,460 mm | 11,300 mm | ¥3,770,800 (¥3,428,000) |
| | | 120型 | 12,060 mm | 11,900 mm | ¥3,958,900 (¥3,599,000) |

| 丹頂大型車用B型 | | 型 式 | ①奥行外寸 | ②庫内奥行 | 税込価格 (税抜価格) |
|--|--|-------|-----------|-----------|-------------------------|
| ルーフ厚: 0.8 mm ③間口外寸: 3,610 mm ④庫内間口: 3,410 mm ⑤全高: 2,900 mm ⑥有効開口高: 2,200 mm ⑦庫内高: 2,810 mm 庫内有効高: 2,300 mm | | 60B型 | 6,060 mm | 5,900 mm | ¥2,293,500 (¥2,085,000) |
| | | 66B型 | 6,660 mm | 6,500 mm | ¥2,508,000 (¥2,280,000) |
| | | 72B型 | 7,260 mm | 7,100 mm | ¥2,722,500 (¥2,475,000) |
| | | 78B型 | 7,860 mm | 7,700 mm | ¥2,937,000 (¥2,670,000) |
| | | 84B型 | 8,460 mm | 8,300 mm | ¥3,151,500 (¥2,865,000) |
| | | 90B型 | 9,060 mm | 8,900 mm | ¥3,366,000 (¥3,060,000) |
| | | 96B型 | 9,660 mm | 9,500 mm | ¥3,580,500 (¥3,255,000) |
| | | 102B型 | 10,260 mm | 10,100 mm | ¥3,795,000 (¥3,450,000) |
| | | 108B型 | 10,860 mm | 10,700 mm | ¥4,009,500 (¥3,645,000) |
| | | 114B型 | 11,460 mm | 11,300 mm | ¥4,224,000 (¥3,840,000) |
| | | 120B型 | 12,060 mm | 11,900 mm | ¥4,438,500 (¥4,035,000) |

| 型式 | ①奥行外寸 | ②庫内奥行 | 税込価格 (税抜価格) | |
|------|-----------|-----------|-------------|--------------|
| | | | 税込価格 | (税抜価格) |
| 54型 | 5,460 mm | 5,300 mm | ¥1,760,000 | (¥1,600,000) |
| 60型 | 6,060 mm | 5,900 mm | ¥1,865,600 | (¥1,696,000) |
| 66型 | 6,660 mm | 6,500 mm | ¥1,971,200 | (¥1,792,000) |
| 72型 | 7,260 mm | 7,100 mm | ¥2,076,800 | (¥1,888,000) |
| 78型 | 7,860 mm | 7,700 mm | ¥2,182,400 | (¥1,984,000) |
| 84型 | 8,460 mm | 8,300 mm | ¥2,288,000 | (¥2,080,000) |
| 90型 | 9,060 mm | 8,900 mm | ¥2,393,600 | (¥2,176,000) |
| 96型 | 9,660 mm | 9,500 mm | ¥2,499,200 | (¥2,272,000) |
| 102型 | 10,260 mm | 10,100 mm | ¥2,604,800 | (¥2,368,000) |
| 108型 | 10,860 mm | 10,700 mm | ¥2,710,400 | (¥2,464,000) |
| 114型 | 11,460 mm | 11,300 mm | ¥2,816,000 | (¥2,560,000) |
| 120型 | 12,060 mm | 11,900 mm | ¥2,921,600 | (¥2,656,000) |

丹頂ブル

- ルーフ厚: 0.8 mm
- ③間口外寸: 2,900 mm
 - ④庫内間口: 2,700 mm
 - ⑤全高: 3,550 mm
 - ⑥有効開口高: 2,800 mm
 - ⑦庫内高: 2,810 mm

| 型式 | ①奥行外寸 | ②庫内奥行 | 税込価格 (税抜価格) | |
|------|-----------|-----------|-------------|--------------|
| | | | 税込価格 | (税抜価格) |
| 54型 | 5,460 mm | 5,300 mm | ¥2,150,500 | (¥1,955,000) |
| 60型 | 6,060 mm | 5,900 mm | ¥2,256,100 | (¥2,051,000) |
| 66型 | 6,660 mm | 6,500 mm | ¥2,361,700 | (¥2,147,000) |
| 72型 | 7,260 mm | 7,100 mm | ¥2,467,300 | (¥2,243,000) |
| 78型 | 7,860 mm | 7,700 mm | ¥2,572,900 | (¥2,339,000) |
| 84型 | 8,460 mm | 8,300 mm | ¥2,678,500 | (¥2,435,000) |
| 90型 | 9,060 mm | 8,900 mm | ¥2,784,100 | (¥2,531,000) |
| 96型 | 9,660 mm | 9,500 mm | ¥2,889,700 | (¥2,627,000) |
| 102型 | 10,260 mm | 10,100 mm | ¥2,995,300 | (¥2,723,000) |
| 108型 | 10,860 mm | 10,700 mm | ¥3,100,900 | (¥2,819,000) |
| 114型 | 11,460 mm | 11,300 mm | ¥3,206,500 | (¥2,915,000) |
| 120型 | 12,060 mm | 11,900 mm | ¥3,312,100 | (¥3,011,000) |

丹頂ブル

(ドア・リモコンシャッター付)

- ルーフ厚: 0.8 mm
- ③間口外寸: 2,900 mm
 - ④庫内間口: 2,700 mm
 - ⑤全高: 3,550 mm
 - ⑥有効開口高: 2,800 mm
 - ⑦庫内高: 2,810 mm

| 型式 | ①奥行外寸 | ②庫内奥行 | 税込価格 (税抜価格) | |
|------------|-----------|-----------|-------------|--------------|
| | | | 税込価格 | (税抜価格) |
| 54R+スペース型 | 5,424 mm | 5,264 mm | ¥1,727,000 | (¥1,570,000) |
| 60R+スペース型 | 6,020 mm | 5,860 mm | ¥1,842,500 | (¥1,675,000) |
| 66R+スペース型 | 6,616 mm | 6,456 mm | ¥1,958,000 | (¥1,780,000) |
| 72R+スペース型 | 7,212 mm | 7,052 mm | ¥2,073,500 | (¥1,885,000) |
| 78R+スペース型 | 7,808 mm | 7,648 mm | ¥2,189,000 | (¥1,990,000) |
| 84R+スペース型 | 8,404 mm | 8,244 mm | ¥2,304,500 | (¥2,095,000) |
| 90R+スペース型 | 9,000 mm | 8,840 mm | ¥2,420,000 | (¥2,200,000) |
| 96R+スペース型 | 9,596 mm | 9,436 mm | ¥2,535,500 | (¥2,305,000) |
| 102R+スペース型 | 10,192 mm | 10,032 mm | ¥2,651,000 | (¥2,410,000) |
| 108R+スペース型 | 10,788 mm | 10,628 mm | ¥2,766,500 | (¥2,515,000) |
| 114R+スペース型 | 11,384 mm | 11,224 mm | ¥2,882,000 | (¥2,620,000) |
| 120R+スペース型 | 11,980 mm | 11,820 mm | ¥2,997,500 | (¥2,725,000) |

丹頂R+スペース型

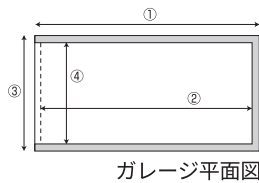
- ルーフ厚: 0.6 mm
- ③間口外寸: 4,210 mm
 - ④庫内間口: 2,700 mm / 1,210 mm
 - ⑤全高: 2,600 mm
 - ⑥有効開口高: 1,900 mm
 - ⑦庫内高: 2,510 mm

ガレージ価格表

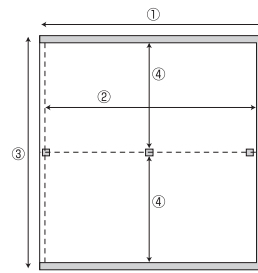
| 丹頂エイトR+スペース型 ルーフ厚: 0.8 mm ③間口外寸: 4,210 mm ④庫内間口: 2,700 mm / 1,210 mm ⑤全高: 2,600 mm ⑥有効開口高: 1,900 mm ⑦庫内高: 2,510 mm | 型 式 | ①奥行外寸 | ②庫内奥行 | 税込価格 (税抜価格) |
|---|---------------|-----------|-------------------------|-------------------------|
| | エイト54R+スペース型 | 5,460 mm | 5,300 mm | ¥1,875,500 (¥1,705,000) |
| | エイト60R+スペース型 | 6,060 mm | 5,900 mm | ¥2,007,500 (¥1,825,000) |
| | エイト66R+スペース型 | 6,660 mm | 6,500 mm | ¥2,139,500 (¥1,945,000) |
| | エイト72R+スペース型 | 7,260 mm | 7,100 mm | ¥2,271,500 (¥2,065,000) |
| | エイト78R+スペース型 | 7,860 mm | 7,700 mm | ¥2,403,500 (¥2,185,000) |
| | エイト84R+スペース型 | 8,460 mm | 8,300 mm | ¥2,535,500 (¥2,305,000) |
| | エイト90R+スペース型 | 9,060 mm | 8,900 mm | ¥2,667,500 (¥2,425,000) |
| | エイト96R+スペース型 | 9,660 mm | 9,500 mm | ¥2,799,500 (¥2,545,000) |
| | エイト102R+スペース型 | 10,260 mm | 10,100 mm | ¥2,931,500 (¥2,665,000) |
| | エイト108R+スペース型 | 10,860 mm | 10,700 mm | ¥3,063,500 (¥2,785,000) |
| | エイト114R+スペース型 | 11,460 mm | 11,300 mm | ¥3,195,500 (¥2,905,000) |
| エイト120R+スペース型 | 12,060 mm | 11,900 mm | ¥3,327,500 (¥3,025,000) | |

| 丹頂R型2連棟 ルーフ厚: 0.6 mm ③間口外寸: 5,700 mm ④庫内間口: 2,700 mm / 2,700 mm ⑤全高: 2,600 mm ⑥有効開口高: 1,900 mm ⑦庫内高: 2,510 mm | 型 式 | ①奥行外寸 | ②庫内奥行 | 税込価格 (税抜価格) |
|--|-----------|-----------|-------------------------|-------------------------|
| | 54R型 | 5,424 mm | 5,264 mm | ¥1,523,500 (¥1,385,000) |
| | 60R型 | 6,020 mm | 5,860 mm | ¥1,639,000 (¥1,490,000) |
| | 66R型 | 6,616 mm | 6,456 mm | ¥1,754,500 (¥1,595,000) |
| | 72R型 | 7,212 mm | 7,052 mm | ¥1,870,000 (¥1,700,000) |
| | 78R型 | 7,808 mm | 7,648 mm | ¥1,985,500 (¥1,805,000) |
| | 84R型 | 8,404 mm | 8,244 mm | ¥2,101,000 (¥1,910,000) |
| | 90R型 | 9,000 mm | 8,840 mm | ¥2,216,500 (¥2,015,000) |
| | 96R型 | 9,596 mm | 9,436 mm | ¥2,332,000 (¥2,120,000) |
| | 102R型 | 10,192 mm | 10,032 mm | ¥2,447,500 (¥2,225,000) |
| | 108R型 | 10,788 mm | 10,628 mm | ¥2,563,000 (¥2,330,000) |
| | 114R型 | 11,384 mm | 11,224 mm | ¥2,678,500 (¥2,435,000) |
| 120R型 | 11,980 mm | 11,820 mm | ¥2,794,000 (¥2,540,000) | |

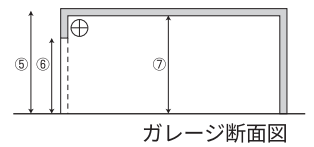
| 丹頂エイトR型2連棟 ルーフ厚: 0.8 mm ③間口外寸: 5,700 mm ④庫内間口: 2,700 mm / 2,700 mm ⑤全高: 2,600 mm ⑥有効開口高: 1,900 mm ⑦庫内高: 2,510 mm | 型 式 | ①奥行外寸 | ②庫内奥行 | 税込価格 (税抜価格) |
|---|-----------|-----------|-------------------------|-------------------------|
| | エイト54R型 | 5,460 mm | 5,300 mm | ¥1,672,000 (¥1,520,000) |
| | エイト60R型 | 6,060 mm | 5,900 mm | ¥1,804,000 (¥1,640,000) |
| | エイト66R型 | 6,660 mm | 6,500 mm | ¥1,936,000 (¥1,760,000) |
| | エイト72R型 | 7,260 mm | 7,100 mm | ¥2,068,000 (¥1,880,000) |
| | エイト78R型 | 7,860 mm | 7,700 mm | ¥2,200,000 (¥2,000,000) |
| | エイト84R型 | 8,460 mm | 8,300 mm | ¥2,332,000 (¥2,120,000) |
| | エイト90R型 | 9,060 mm | 8,900 mm | ¥2,464,000 (¥2,240,000) |
| | エイト96R型 | 9,660 mm | 9,500 mm | ¥2,596,000 (¥2,360,000) |
| | エイト102R型 | 10,260 mm | 10,100 mm | ¥2,728,000 (¥2,480,000) |
| | エイト108R型 | 10,860 mm | 10,700 mm | ¥2,860,000 (¥2,600,000) |
| | エイト114R型 | 11,460 mm | 11,300 mm | ¥2,992,000 (¥2,720,000) |
| エイト120R型 | 12,060 mm | 11,900 mm | ¥3,124,000 (¥2,840,000) | |



ガレージ平面図



ガレージ2連棟平面図



ガレージ断面図

丹頂CA型2連棟

ルーフ厚: 0.8 mm

- ③間口外寸: 6,300 mm
- ④庫内間口: 3,000 mm / 3,000 mm
- ⑤全高: 2,450 mm
- ⑥有効開口高: 1,750 mm
- ⑦庫内高: 2,360 mm

| 型 式 | ①奥行外寸 | ②庫内奥行 | 税込価格 (税抜価格) |
|-------|-----------|-----------|---------------------------|
| 54CA | 5,460 mm | 5,300 mm | ¥ 1,749,000 (¥ 1,590,000) |
| 60CA | 6,060 mm | 5,900 mm | ¥ 1,881,000 (¥ 1,710,000) |
| 66CA | 6,660 mm | 6,500 mm | ¥ 2,013,000 (¥ 1,830,000) |
| 72CA | 7,260 mm | 7,100 mm | ¥ 2,145,000 (¥ 1,950,000) |
| 78CA | 7,860 mm | 7,700 mm | ¥ 2,277,000 (¥ 2,070,000) |
| 84CA | 8,460 mm | 8,300 mm | ¥ 2,409,000 (¥ 2,190,000) |
| 90CA | 9,060 mm | 8,900 mm | ¥ 2,541,000 (¥ 2,310,000) |
| 96CA | 9,660 mm | 9,500 mm | ¥ 2,673,000 (¥ 2,430,000) |
| 102CA | 10,260 mm | 10,100 mm | ¥ 2,805,000 (¥ 2,550,000) |
| 108CA | 10,860 mm | 10,700 mm | ¥ 2,937,000 (¥ 2,670,000) |
| 114CA | 11,460 mm | 11,300 mm | ¥ 3,069,000 (¥ 2,790,000) |
| 120CA | 12,060 mm | 11,900 mm | ¥ 3,201,000 (¥ 2,910,000) |

丹頂CR型2連棟

ルーフ厚: 0.8 mm

- ③間口外寸: 6,300 mm
- ④庫内間口: 3,000 mm / 3,000 mm
- ⑤全高: 2,750 mm
- ⑥有効開口高: 2,050 mm
- ⑦庫内高: 2,660 mm

| 型 式 | ①奥行外寸 | ②庫内奥行 | 税込価格 (税抜価格) |
|-------|-----------|-----------|---------------------------|
| 54CR | 5,460 mm | 5,300 mm | ¥ 1,947,000 (¥ 1,770,000) |
| 60CR | 6,060 mm | 5,900 mm | ¥ 2,097,700 (¥ 1,907,000) |
| 66CR | 6,660 mm | 6,500 mm | ¥ 2,248,400 (¥ 2,044,000) |
| 72CR | 7,260 mm | 7,100 mm | ¥ 2,399,100 (¥ 2,181,000) |
| 78CR | 7,860 mm | 7,700 mm | ¥ 2,549,800 (¥ 2,318,000) |
| 84CR | 8,460 mm | 8,300 mm | ¥ 2,700,500 (¥ 2,455,000) |
| 90CR | 9,060 mm | 8,900 mm | ¥ 2,851,200 (¥ 2,592,000) |
| 96CR | 9,660 mm | 9,500 mm | ¥ 3,001,900 (¥ 2,729,000) |
| 102CR | 10,260 mm | 10,100 mm | ¥ 3,152,600 (¥ 2,866,000) |
| 108CR | 10,860 mm | 10,700 mm | ¥ 3,303,300 (¥ 3,003,000) |
| 114CR | 11,460 mm | 11,300 mm | ¥ 3,454,000 (¥ 3,140,000) |
| 120CR | 12,060 mm | 11,900 mm | ¥ 3,604,700 (¥ 3,277,000) |

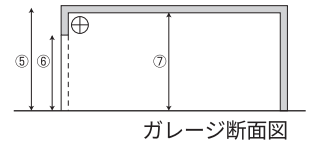
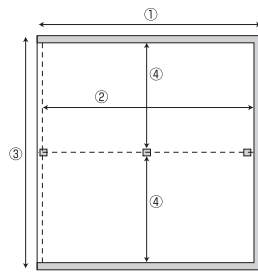
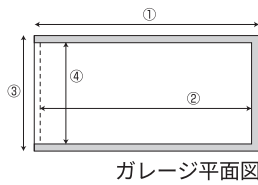
丹頂CB型2連棟

ルーフ厚: 0.8 mm

- ③間口外寸: 6,300 mm
- ④庫内間口: 3,000 mm / 3,000 mm
- ⑤全高: 2,900 mm
- ⑥有効開口高: 2,200 mm
- ⑦庫内高: 2,810 mm

| 型 式 | ①奥行外寸 | ②庫内奥行 | 税込価格 (税抜価格) |
|-------|-----------|-----------|---------------------------|
| 54CB | 5,460 mm | 5,300 mm | ¥ 2,145,000 (¥ 1,950,000) |
| 60CB | 6,060 mm | 5,900 mm | ¥ 2,321,000 (¥ 2,110,000) |
| 66CB | 6,660 mm | 6,500 mm | ¥ 2,497,000 (¥ 2,270,000) |
| 72CB | 7,260 mm | 7,100 mm | ¥ 2,673,000 (¥ 2,430,000) |
| 78CB | 7,860 mm | 7,700 mm | ¥ 2,849,000 (¥ 2,590,000) |
| 84CB | 8,460 mm | 8,300 mm | ¥ 3,025,000 (¥ 2,750,000) |
| 90CB | 9,060 mm | 8,900 mm | ¥ 3,201,000 (¥ 2,910,000) |
| 96CB | 9,660 mm | 9,500 mm | ¥ 3,377,000 (¥ 3,070,000) |
| 102CB | 10,260 mm | 10,100 mm | ¥ 3,553,000 (¥ 3,230,000) |
| 108CB | 10,860 mm | 10,700 mm | ¥ 3,729,000 (¥ 3,390,000) |
| 114CB | 11,460 mm | 11,300 mm | ¥ 3,905,000 (¥ 3,550,000) |
| 120CB | 12,060 mm | 11,900 mm | ¥ 4,081,000 (¥ 3,710,000) |

ガレージ価格表



丹頂B型2連棟

ルーフ厚: 0.6 mm

- ③間口外寸: 5,700 mm
- ④庫内間口: 2,700 mm / 2,700 mm
- ⑤全高: 2,900 mm
- ⑥有効開口高: 2,200 mm
- ⑦庫内高: 2,810 mm

| 型 式 | ①奥行外寸 | ②庫内奥行 | 税込価格 (税抜価格) |
|--------|-----------|-----------|-------------------------|
| 54B 型 | 5,424 mm | 5,264 mm | ¥1,716,000 (¥1,560,000) |
| 60B 型 | 6,020 mm | 5,860 mm | ¥1,848,000 (¥1,680,000) |
| 66B 型 | 6,616 mm | 6,456 mm | ¥1,980,000 (¥1,800,000) |
| 72B 型 | 7,212 mm | 7,052 mm | ¥2,112,000 (¥1,920,000) |
| 78B 型 | 7,808 mm | 7,648 mm | ¥2,244,000 (¥2,040,000) |
| 84B 型 | 8,404 mm | 8,244 mm | ¥2,376,000 (¥2,160,000) |
| 90B 型 | 9,000 mm | 8,840 mm | ¥2,508,000 (¥2,280,000) |
| 96B 型 | 9,596 mm | 9,436 mm | ¥2,640,000 (¥2,400,000) |
| 102B 型 | 10,192 mm | 10,032 mm | ¥2,772,000 (¥2,520,000) |
| 108B 型 | 10,788 mm | 10,628 mm | ¥2,904,000 (¥2,640,000) |
| 114B 型 | 11,384 mm | 11,224 mm | ¥3,036,000 (¥2,760,000) |
| 120B 型 | 11,980 mm | 11,820 mm | ¥3,168,000 (¥2,880,000) |

丹頂エイトB型2連棟

ルーフ厚: 0.8 mm

- ③間口外寸: 5,700 mm
- ④庫内間口: 2,700 mm / 2,700 mm
- ⑤全高: 2,900 mm
- ⑥有効開口高: 2,200 mm
- ⑦庫内高: 2,810 mm

| 型 式 | ①奥行外寸 | ②庫内奥行 | 税込価格 (税抜価格) |
|-----------|-----------|-----------|-------------------------|
| エイト54B 型 | 5,460 mm | 5,300 mm | ¥1,884,300 (¥1,713,000) |
| エイト60B 型 | 6,060 mm | 5,900 mm | ¥2,035,000 (¥1,850,000) |
| エイト66B 型 | 6,660 mm | 6,500 mm | ¥2,185,700 (¥1,987,000) |
| エイト72B 型 | 7,260 mm | 7,100 mm | ¥2,336,400 (¥2,124,000) |
| エイト78B 型 | 7,860 mm | 7,700 mm | ¥2,487,100 (¥2,261,000) |
| エイト84B 型 | 8,460 mm | 8,300 mm | ¥2,637,800 (¥2,398,000) |
| エイト90B 型 | 9,060 mm | 8,900 mm | ¥2,788,500 (¥2,535,000) |
| エイト96B 型 | 9,660 mm | 9,500 mm | ¥2,939,200 (¥2,672,000) |
| エイト102B 型 | 10,260 mm | 10,100 mm | ¥3,089,900 (¥2,809,000) |
| エイト108B 型 | 10,860 mm | 10,700 mm | ¥3,240,600 (¥2,946,000) |
| エイト114B 型 | 11,460 mm | 11,300 mm | ¥3,391,300 (¥3,083,000) |
| エイト120B 型 | 12,060 mm | 11,900 mm | ¥3,542,000 (¥3,220,000) |

丹頂ブル2連棟

ルーフ厚: 0.8 mm

- ③間口外寸: 5,700 mm
- ④庫内間口: 2,700 mm / 2,700 mm
- ⑤全高: 3,550 mm
- ⑥有効開口高: 2,800 mm
- ⑦庫内高: 2,810 mm

| 型 式 | ①奥行外寸 | ②庫内奥行 | 税込価格 (税抜価格) |
|-------|-----------|-----------|-------------------------|
| 54 型 | 5,460 mm | 5,300 mm | ¥2,860,000 (¥2,600,000) |
| 60 型 | 6,060 mm | 5,900 mm | ¥3,036,000 (¥2,760,000) |
| 66 型 | 6,660 mm | 6,500 mm | ¥3,212,000 (¥2,920,000) |
| 72 型 | 7,260 mm | 7,100 mm | ¥3,388,000 (¥3,080,000) |
| 78 型 | 7,860 mm | 7,700 mm | ¥3,564,000 (¥3,240,000) |
| 84 型 | 8,460 mm | 8,300 mm | ¥3,740,000 (¥3,400,000) |
| 90 型 | 9,060 mm | 8,900 mm | ¥3,916,000 (¥3,560,000) |
| 96 型 | 9,660 mm | 9,500 mm | ¥4,092,000 (¥3,720,000) |
| 102 型 | 10,260 mm | 10,100 mm | ¥4,268,000 (¥3,880,000) |
| 108 型 | 10,860 mm | 10,700 mm | ¥4,444,000 (¥4,040,000) |
| 114 型 | 11,460 mm | 11,300 mm | ¥4,620,000 (¥4,200,000) |
| 120 型 | 12,060 mm | 11,900 mm | ¥4,796,000 (¥4,360,000) |

| 丹頂R+1型 ルーフ厚:0.8mm ③間口外寸:5,650mm ④庫内間口:カーポート部 2,685mm ガレージ部 2,700mm ⑤全高:2,700mm ⑥有効開口高:2,460mm /2,000mm ⑦庫内高:2,460mm /2,610mm | 型 式 | ①奥行外寸 | ②庫内奥行 | 税込価格 (税抜価格) |
|--|----------|----------|-------------------------|-------------------------|
| | 54R+1型 | 5,460mm | 5,300mm | ¥2,255,000 (¥2,050,000) |
| | 60R+1型 | 6,060mm | 5,900mm | ¥2,479,400 (¥2,254,000) |
| | 66R+1型 | 6,660mm | 6,500mm | ¥2,703,800 (¥2,458,000) |
| | 72R+1型 | 7,260mm | 7,100mm | ¥2,928,200 (¥2,662,000) |
| | 78R+1型 | 7,860mm | 7,700mm | ¥3,152,600 (¥2,866,000) |
| | 84R+1型 | 8,460mm | 8,300mm | ¥3,377,000 (¥3,070,000) |
| | 90R+1型 | 9,060mm | 8,900mm | ¥3,601,400 (¥3,274,000) |
| | 96R+1型 | 9,660mm | 9,500mm | ¥3,825,800 (¥3,478,000) |
| | 102R+1型 | 10,260mm | 10,100mm | ¥4,050,200 (¥3,682,000) |
| | 108R+1型 | 10,860mm | 10,700mm | ¥4,274,600 (¥3,886,000) |
| | 114R+1型 | 11,460mm | 11,300mm | ¥4,499,000 (¥4,090,000) |
| 120R+1型 | 12,060mm | 11,900mm | ¥4,723,400 (¥4,294,000) | |

| 丹頂B+1型 ルーフ厚:0.8mm ③間口外寸:5,650mm ④庫内間口:カーポート部 2,685mm ガレージ部 2,700mm ⑤全高:3,000mm ⑥有効開口高:2,760mm /2,300mm ⑦庫内高:2,760mm /2,910mm | 型 式 | ①奥行外寸 | ②庫内奥行 | 税込価格 (税抜価格) |
|--|----------|----------|-------------------------|-------------------------|
| | 54B+1型 | 5,460mm | 5,300mm | ¥2,473,900 (¥2,249,000) |
| | 60B+1型 | 6,060mm | 5,900mm | ¥2,719,200 (¥2,472,000) |
| | 66B+1型 | 6,660mm | 6,500mm | ¥2,964,500 (¥2,695,000) |
| | 72B+1型 | 7,260mm | 7,100mm | ¥3,209,800 (¥2,918,000) |
| | 78B+1型 | 7,860mm | 7,700mm | ¥3,455,100 (¥3,141,000) |
| | 84B+1型 | 8,460mm | 8,300mm | ¥3,700,400 (¥3,364,000) |
| | 90B+1型 | 9,060mm | 8,900mm | ¥3,945,700 (¥3,587,000) |
| | 96B+1型 | 9,660mm | 9,500mm | ¥4,191,000 (¥3,810,000) |
| | 102B+1型 | 10,260mm | 10,100mm | ¥4,436,300 (¥4,033,000) |
| | 108B+1型 | 10,860mm | 10,700mm | ¥4,681,600 (¥4,256,000) |
| | 114B+1型 | 11,460mm | 11,300mm | ¥4,926,900 (¥4,479,000) |
| 120B+1型 | 12,060mm | 11,900mm | ¥5,172,200 (¥4,702,000) | |

| セラフィック型 (積雪90cmタイプ) | | ルーフ厚:0.6mm ③間口外寸:2,850mm(屋根幅:3,000mm) ④庫内間口:2,700mm | | | | |
|---------------------|---------|---|---------|---------|---------|-------------------------|
| 型 式 | ①奥行外寸 | ②庫内奥行 | ⑤全高 | ⑥有効開口高 | ⑦庫内高 | 税込価格 (税抜価格) |
| 56C型 | 5,630mm | 5,400mm | 2,530mm | 2,000mm | 2,255mm | ¥1,100,000 (¥1,000,000) |
| 70C型 | 7,030mm | 6,800mm | 2,530mm | 2,000mm | 2,255mm | ¥1,320,000 (¥1,200,000) |
| 84C型 | 8,430mm | 8,200mm | 2,530mm | 2,000mm | 2,255mm | ¥1,540,000 (¥1,400,000) |
| 98C型 | 9,830mm | 9,600mm | 2,530mm | 2,000mm | 2,255mm | ¥1,760,000 (¥1,600,000) |

| セラフィック ^C 75型 (積雪150cmタイプ) | | ルーフ厚:0.6mm ③間口外寸:2,880mm(屋根幅:3,030mm) ④庫内間口:2,700mm | | | | |
|--------------------------------------|----------|---|---------|---------|---------|-------------------------|
| 型 式 | ①奥行外寸 | ②庫内奥行 | ⑤全高 | ⑥有効開口高 | ⑦庫内高 | 税込価格 (税抜価格) |
| 54C ^C 75型 | 5,430mm | 5,170mm | 2,530mm | 2,000mm | 2,065mm | ¥1,573,000 (¥1,430,000) |
| 72C ^C 75型 | 7,230mm | 6,970mm | 2,530mm | 2,000mm | 2,065mm | ¥2,013,000 (¥1,830,000) |
| 90C ^C 75型 | 9,030mm | 8,770mm | 2,530mm | 2,000mm | 2,065mm | ¥2,453,000 (¥2,230,000) |
| 108C ^C 75型 | 10,830mm | 10,570mm | 2,530mm | 2,000mm | 2,065mm | ¥2,893,000 (¥2,630,000) |

●本体価格には標準組立費が含まれています。●運賃(札幌工場起点)、諸経費は別途申し受けます。●製品の寸法単位はmmです。

ガレージ価格表

セラフィB型 (積雪90cmタイプ)

ルーフ厚: 0.6 mm ③間口外寸: 2,850 mm (屋根幅: 3,000 mm) ④庫内間口: 2,700 mm

| 型 式 | ①奥行外寸 | ②庫内奥行 | ⑤全高 | ⑥有効開口高 | ⑦庫内高 | 税込価格 (税抜価格) |
|-------|----------|----------|----------|----------|----------|-------------------------|
| 56B 型 | 5,630 mm | 5,400 mm | 2,830 mm | 2,300 mm | 2,555 mm | ¥1,232,000 (¥1,120,000) |
| 70B 型 | 7,030 mm | 6,800 mm | 2,830 mm | 2,300 mm | 2,555 mm | ¥1,471,250 (¥1,337,500) |
| 84B 型 | 8,430 mm | 8,200 mm | 2,830 mm | 2,300 mm | 2,555 mm | ¥1,710,500 (¥1,555,000) |
| 98B 型 | 9,830 mm | 9,600 mm | 2,830 mm | 2,300 mm | 2,555 mm | ¥1,949,750 (¥1,772,500) |

セラフィB-C75型 (積雪150cmタイプ)

ルーフ厚: 0.6 mm ③間口外寸: 2,880 mm (屋根幅: 3,030 mm) ④庫内間口: 2,700 mm

| 型 式 | ①奥行外寸 | ②庫内奥行 | ⑤全高 | ⑥有効開口高 | ⑦庫内高 | 税込価格 (税抜価格) |
|------------|-----------|-----------|----------|----------|----------|-------------------------|
| 54B-C75 型 | 5,430 mm | 5,170 mm | 2,830 mm | 2,300 mm | 2,365 mm | ¥1,727,000 (¥1,570,000) |
| 72B-C75 型 | 7,230 mm | 6,970 mm | 2,830 mm | 2,300 mm | 2,365 mm | ¥2,200,000 (¥2,000,000) |
| 90B-C75 型 | 9,030 mm | 8,770 mm | 2,830 mm | 2,300 mm | 2,365 mm | ¥2,673,000 (¥2,430,000) |
| 108B-C75 型 | 10,830 mm | 10,570 mm | 2,830 mm | 2,300 mm | 2,365 mm | ¥3,146,000 (¥2,860,000) |

セラフィワイドC型 (積雪90cmタイプ)

ルーフ厚: 0.6 mm ③間口外寸: 3,150 mm (屋根幅: 3,300 mm) ④庫内間口: 3,000 mm

| 型 式 | ①奥行外寸 | ②庫内奥行 | ⑤全高 | ⑥有効開口高 | ⑦庫内高 | 税込価格 (税抜価格) |
|-----------|----------|----------|----------|----------|----------|-------------------------|
| ワイド 56C 型 | 5,630 mm | 5,400 mm | 2,530 mm | 2,000 mm | 2,255 mm | ¥1,177,000 (¥1,070,000) |
| ワイド 70C 型 | 7,030 mm | 6,800 mm | 2,530 mm | 2,000 mm | 2,255 mm | ¥1,408,000 (¥1,280,000) |
| ワイド 84C 型 | 8,430 mm | 8,200 mm | 2,530 mm | 2,000 mm | 2,255 mm | ¥1,639,000 (¥1,490,000) |
| ワイド 98C 型 | 9,830 mm | 9,600 mm | 2,530 mm | 2,000 mm | 2,255 mm | ¥1,870,000 (¥1,700,000) |

セラフィワイドC-C75型 (積雪150cmタイプ)

ルーフ厚: 0.6 mm ③間口外寸: 3,180 mm (屋根幅: 3,330 mm) ④庫内間口: 3,000 mm

| 型 式 | ①奥行外寸 | ②庫内奥行 | ⑤全高 | ⑥有効開口高 | ⑦庫内高 | 税込価格 (税抜価格) |
|---------------|-----------|-----------|----------|----------|----------|-------------------------|
| ワイド54C-C75 型 | 5,430 mm | 5,170 mm | 2,530 mm | 2,000 mm | 2,065 mm | ¥1,672,000 (¥1,520,000) |
| ワイド72C-C75 型 | 7,230 mm | 6,970 mm | 2,530 mm | 2,000 mm | 2,065 mm | ¥2,125,750 (¥1,932,500) |
| ワイド90C-C75 型 | 9,030 mm | 8,770 mm | 2,530 mm | 2,000 mm | 2,065 mm | ¥2,579,500 (¥2,345,000) |
| ワイド108C-C75 型 | 10,830 mm | 10,570 mm | 2,530 mm | 2,000 mm | 2,065 mm | ¥3,033,250 (¥2,757,500) |

セラフィワイドB型 (積雪90cmタイプ)

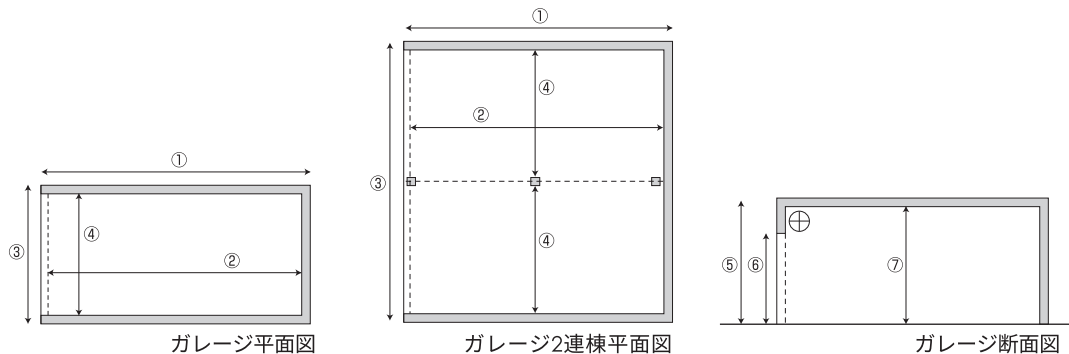
ルーフ厚: 0.6 mm ③間口外寸: 3,150 mm (屋根幅: 3,300 mm) ④庫内間口: 3,000 mm

| 型 式 | ①奥行外寸 | ②庫内奥行 | ⑤全高 | ⑥有効開口高 | ⑦庫内高 | 税込価格 (税抜価格) |
|----------|----------|----------|----------|----------|----------|-------------------------|
| ワイド56B 型 | 5,630 mm | 5,400 mm | 2,830 mm | 2,300 mm | 2,555 mm | ¥1,320,000 (¥1,200,000) |
| ワイド70B 型 | 7,030 mm | 6,800 mm | 2,830 mm | 2,300 mm | 2,555 mm | ¥1,578,500 (¥1,435,000) |
| ワイド84B 型 | 8,430 mm | 8,200 mm | 2,830 mm | 2,300 mm | 2,555 mm | ¥1,837,000 (¥1,670,000) |
| ワイド98B 型 | 9,830 mm | 9,600 mm | 2,830 mm | 2,300 mm | 2,555 mm | ¥2,095,500 (¥1,905,000) |

セラフィワイドB-C75型 (積雪150cmタイプ)

ルーフ厚: 0.6 mm ③間口外寸: 3,180 mm (屋根幅: 3,330 mm) ④庫内間口: 3,000 mm

| 型 式 | ①奥行外寸 | ②庫内奥行 | ⑤全高 | ⑥有効開口高 | ⑦庫内高 | 税込価格 (税抜価格) |
|---------------|-----------|-----------|----------|----------|----------|-------------------------|
| ワイド54B-C75 型 | 5,430 mm | 5,170 mm | 2,830 mm | 2,300 mm | 2,365 mm | ¥1,848,000 (¥1,680,000) |
| ワイド72B-C75 型 | 7,230 mm | 6,970 mm | 2,830 mm | 2,300 mm | 2,365 mm | ¥2,348,500 (¥2,135,000) |
| ワイド90B-C75 型 | 9,030 mm | 8,770 mm | 2,830 mm | 2,300 mm | 2,365 mm | ¥2,849,000 (¥2,590,000) |
| ワイド108B-C75 型 | 10,830 mm | 10,570 mm | 2,830 mm | 2,300 mm | 2,365 mm | ¥3,349,500 (¥3,045,000) |



セラフィブル型 (積雪150cmタイプ)

ルーフ厚: 0.6 mm

③間口外寸: 3,180 mm (屋根幅: 3,400 mm) ④庫内間口: 3,000 mm

| 型 式 | ①奥行外寸 | ②庫内奥行 | ⑤全高 | ⑥有効開口高 | ⑦庫内高 | 税込価格 (税抜価格) |
|-------|-----------|-----------|----------|----------|----------|-------------------------|
| 54 型 | 5,430 mm | 5,170 mm | 3,840 mm | 3,200 mm | 3,265 mm | ¥2,530,000 (¥2,300,000) |
| 72 型 | 7,230 mm | 6,970 mm | 3,840 mm | 3,200 mm | 3,265 mm | ¥3,256,000 (¥2,960,000) |
| 90 型 | 9,030 mm | 8,770 mm | 3,840 mm | 3,200 mm | 3,265 mm | ¥3,982,000 (¥3,620,000) |
| 108 型 | 10,830 mm | 10,570 mm | 3,840 mm | 3,200 mm | 3,265 mm | ¥4,708,000 (¥4,280,000) |

セラフィ2連棟C型 (積雪90cmタイプ)

ルーフ厚: 0.6 mm

③間口外寸: 5,610 mm (屋根幅: 5,760 mm)
④庫内間口: 2,700 mm/2,700mm

| 型 式 | ①奥行外寸 | ②庫内奥行 | ⑤全高 | ⑥有効開口高 | ⑦庫内高 | 税込価格 (税抜価格) |
|-------|----------|----------|----------|----------|----------|-------------------------|
| 56C 型 | 5,630 mm | 5,400 mm | 2,530 mm | 2,000 mm | 2,255 mm | ¥1,936,000 (¥1,760,000) |
| 70C 型 | 7,030 mm | 6,800 mm | 2,530 mm | 2,000 mm | 2,255 mm | ¥2,310,000 (¥2,100,000) |
| 84C 型 | 8,430 mm | 8,200 mm | 2,530 mm | 2,000 mm | 2,255 mm | ¥2,684,000 (¥2,440,000) |
| 98C 型 | 9,830 mm | 9,600 mm | 2,530 mm | 2,000 mm | 2,255 mm | ¥3,058,000 (¥2,780,000) |

セラフィ2連棟C^{-C75}型 (積雪150cmタイプ)

ルーフ厚: 0.6 mm

③間口外寸: 5,655 mm (屋根幅: 5,805 mm)
④庫内間口: 2,700 mm/2,700mm

| 型 式 | ①奥行外寸 | ②庫内奥行 | ⑤全高 | ⑥有効開口高 | ⑦庫内高 | 税込価格 (税抜価格) |
|------------------------|-----------|-----------|----------|----------|----------|-------------------------|
| 54C ^{-C75} 型 | 5,430 mm | 5,170 mm | 2,530 mm | 2,000 mm | 2,065 mm | ¥2,568,500 (¥2,335,000) |
| 72C ^{-C75} 型 | 7,230 mm | 6,970 mm | 2,530 mm | 2,000 mm | 2,065 mm | ¥3,256,000 (¥2,960,000) |
| 90C ^{-C75} 型 | 9,030 mm | 8,770 mm | 2,530 mm | 2,000 mm | 2,065 mm | ¥3,943,500 (¥3,585,000) |
| 108C ^{-C75} 型 | 10,830 mm | 10,570 mm | 2,530 mm | 2,000 mm | 2,065 mm | ¥4,631,000 (¥4,210,000) |

セラフィ2連棟B型 (積雪90cmタイプ)

ルーフ厚: 0.6 mm

③間口外寸: 5,610 mm (屋根幅: 5,760 mm)
④庫内間口: 2,700 mm/2,700mm

| 型 式 | ①奥行外寸 | ②庫内奥行 | ⑤全高 | ⑥有効開口高 | ⑦庫内高 | 税込価格 (税抜価格) |
|-------|----------|----------|----------|----------|----------|-------------------------|
| 56B 型 | 5,630 mm | 5,400 mm | 2,830 mm | 2,300 mm | 2,555 mm | ¥2,156,000 (¥1,960,000) |
| 70B 型 | 7,030 mm | 6,800 mm | 2,830 mm | 2,300 mm | 2,555 mm | ¥2,557,500 (¥2,325,000) |
| 84B 型 | 8,430 mm | 8,200 mm | 2,830 mm | 2,300 mm | 2,555 mm | ¥2,959,000 (¥2,690,000) |
| 98B 型 | 9,830 mm | 9,600 mm | 2,830 mm | 2,300 mm | 2,555 mm | ¥3,360,500 (¥3,055,000) |

セラフィ2連棟B^{-C75}型 (積雪150cmタイプ)

ルーフ厚: 0.6 mm

③間口外寸: 5,655 mm (屋根幅: 5,805 mm)
④庫内間口: 2,700 mm/2,700mm

| 型 式 | ①奥行外寸 | ②庫内奥行 | ⑤全高 | ⑥有効開口高 | ⑦庫内高 | 税込価格 (税抜価格) |
|------------------------|-----------|-----------|----------|----------|----------|-------------------------|
| 54B ^{-C75} 型 | 5,430 mm | 5,170 mm | 2,830 mm | 2,300 mm | 2,365 mm | ¥2,827,000 (¥2,570,000) |
| 72B ^{-C75} 型 | 7,230 mm | 6,970 mm | 2,830 mm | 2,300 mm | 2,365 mm | ¥3,564,000 (¥3,240,000) |
| 90B ^{-C75} 型 | 9,030 mm | 8,770 mm | 2,830 mm | 2,300 mm | 2,365 mm | ¥4,301,000 (¥3,910,000) |
| 108B ^{-C75} 型 | 10,830 mm | 10,570 mm | 2,830 mm | 2,300 mm | 2,365 mm | ¥5,038,000 (¥4,580,000) |

●本体価格には標準組立費が含まれています。●運賃(札幌工場起点)、諸経費は別途申し受けます。●製品の寸法単位はmmです。

ガレージ価格表

セラフィワイド2連棟C型 (積雪90cmタイプ)

ルーフ厚: 0.6 mm

③間口外寸: 6,210 mm (屋根幅: 6,360 mm)
④庫内間口: 3,000 mm/3,000mm

| 型 式 | ①奥行外寸 | ②庫内奥行 | ⑤全高 | ⑥有効開口高 | ⑦庫内高 | 税込価格 (税抜価格) |
|----------|----------|----------|----------|----------|----------|-------------------------|
| ワイド56C 型 | 5,630 mm | 5,400 mm | 2,530 mm | 2,000 mm | 2,255 mm | ¥2,090,000 (¥1,900,000) |
| ワイド70C 型 | 7,030 mm | 6,800 mm | 2,530 mm | 2,000 mm | 2,255 mm | ¥2,486,000 (¥2,260,000) |
| ワイド84C 型 | 8,430 mm | 8,200 mm | 2,530 mm | 2,000 mm | 2,255 mm | ¥2,882,000 (¥2,620,000) |
| ワイド98C 型 | 9,830 mm | 9,600 mm | 2,530 mm | 2,000 mm | 2,255 mm | ¥3,278,000 (¥2,980,000) |

セラフィワイド2連棟C-C75型 (積雪150cmタイプ)

ルーフ厚: 0.6 mm

③間口外寸: 6,255 mm (屋根幅: 6,405 mm)
④庫内間口: 3,000 mm/3,000mm

| 型 式 | ①奥行外寸 | ②庫内奥行 | ⑤全高 | ⑥有効開口高 | ⑦庫内高 | 税込価格 (税抜価格) |
|---------------|-----------|-----------|----------|----------|----------|-------------------------|
| ワイド54C-C75 型 | 5,430 mm | 5,170 mm | 2,530 mm | 2,000 mm | 2,065 mm | ¥2,766,500 (¥2,515,000) |
| ワイド72C-C75 型 | 7,230 mm | 6,970 mm | 2,530 mm | 2,000 mm | 2,065 mm | ¥3,481,500 (¥3,165,000) |
| ワイド90C-C75 型 | 9,030 mm | 8,770 mm | 2,530 mm | 2,000 mm | 2,065 mm | ¥4,196,500 (¥3,815,000) |
| ワイド108C-C75 型 | 10,830 mm | 10,570 mm | 2,530 mm | 2,000 mm | 2,065 mm | ¥4,911,500 (¥4,465,000) |

セラフィワイド2連棟B型 (積雪90cmタイプ)

ルーフ厚: 0.6 mm

③間口外寸: 6,210 mm (屋根幅: 6,360 mm)
④庫内間口: 3,000 mm/3,000mm

| 型 式 | ①奥行外寸 | ②庫内奥行 | ⑤全高 | ⑥有効開口高 | ⑦庫内高 | 税込価格 (税抜価格) |
|----------|----------|----------|----------|----------|----------|-------------------------|
| ワイド56B 型 | 5,630 mm | 5,400 mm | 2,830 mm | 2,300 mm | 2,555 mm | ¥2,332,000 (¥2,120,000) |
| ワイド70B 型 | 7,030 mm | 6,800 mm | 2,830 mm | 2,300 mm | 2,555 mm | ¥2,772,000 (¥2,520,000) |
| ワイド84B 型 | 8,430 mm | 8,200 mm | 2,830 mm | 2,300 mm | 2,555 mm | ¥3,212,000 (¥2,920,000) |
| ワイド98B 型 | 9,830 mm | 9,600 mm | 2,830 mm | 2,300 mm | 2,555 mm | ¥3,652,000 (¥3,320,000) |

セラフィワイド2連棟B-C75型 (積雪150cmタイプ)

ルーフ厚: 0.6 mm

③間口外寸: 6,255 mm (屋根幅: 6,405 mm)
④庫内間口: 3,000 mm/3,000mm

| 型 式 | ①奥行外寸 | ②庫内奥行 | ⑤全高 | ⑥有効開口高 | ⑦庫内高 | 税込価格 (税抜価格) |
|---------------|-----------|-----------|----------|----------|----------|-------------------------|
| ワイド54B-C75 型 | 5,430 mm | 5,170 mm | 2,830 mm | 2,300 mm | 2,365 mm | ¥3,069,000 (¥2,790,000) |
| ワイド72B-C75 型 | 7,230 mm | 6,970 mm | 2,830 mm | 2,300 mm | 2,365 mm | ¥3,861,000 (¥3,510,000) |
| ワイド90B-C75 型 | 9,030 mm | 8,770 mm | 2,830 mm | 2,300 mm | 2,365 mm | ¥4,653,000 (¥4,230,000) |
| ワイド108B-C75 型 | 10,830 mm | 10,570 mm | 2,830 mm | 2,300 mm | 2,365 mm | ¥5,445,000 (¥4,950,000) |

セラフィC+1

ルーフ厚: 0.6 mm

③間口外寸: 5,785 mm (屋根幅: 5,910 mm)
④庫内間口: カーポート部 2,700 mm/ガレージ部 2,700 mm

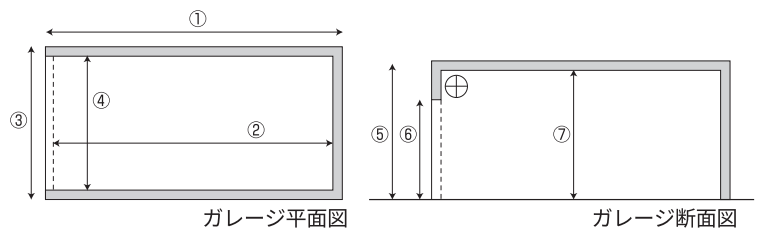
| 型 式 | ①奥行外寸 | ②庫内奥行 | ⑤全高 | ⑥有効開口高 | ⑦庫内高 | 税込価格 (税抜価格) |
|---------|----------|----------|----------|---------------------------------|---------------------------------|-------------------------|
| 56C+1 型 | 5,630 mm | 5,400 mm | 2,590 mm | カーポート部/ガレージ部 2,240mm/2,000mm | カーポート部/ガレージ部 2,240mm/2,255mm | ¥2,057,000 (¥1,870,000) |
| 70C+1 型 | 7,030 mm | 6,800 mm | 2,590 mm | カーポート部/ガレージ部 2,240mm/2,000mm | カーポート部/ガレージ部 2,240mm/2,255mm | ¥2,516,250 (¥2,287,500) |
| 84C+1 型 | 8,430 mm | 8,200 mm | 2,590 mm | カーポート部/ガレージ部 2,240mm/2,000mm | カーポート部/ガレージ部 2,240mm/2,255mm | ¥2,975,500 (¥2,705,000) |
| 98C+1 型 | 9,830 mm | 9,600 mm | 2,590 mm | カーポート部/ガレージ部 2,240mm/2,000mm | カーポート部/ガレージ部 2,240mm/2,255mm | ¥3,434,750 (¥3,122,500) |

セラフィB+1

ルーフ厚: 0.6 mm

③間口外寸: 5,785 mm (屋根幅: 5,910 mm)
④庫内間口: カーポート部 2,700 mm/ガレージ部 2,700 mm

| 型 式 | ①奥行外寸 | ②庫内奥行 | ⑤全高 | ⑥有効開口高 | ⑦庫内高 | 税込価格 (税抜価格) |
|---------|----------|----------|----------|---------------------------------|---------------------------------|-------------------------|
| 56B+1 型 | 5,630 mm | 5,400 mm | 2,890 mm | カーポート部/ガレージ部 2,540mm/2,300mm | カーポート部/ガレージ部 2,540mm/2,555mm | ¥2,310,000 (¥2,100,000) |
| 70B+1 型 | 7,030 mm | 6,800 mm | 2,890 mm | カーポート部/ガレージ部 2,540mm/2,300mm | カーポート部/ガレージ部 2,540mm/2,555mm | ¥2,818,750 (¥2,562,500) |
| 84B+1 型 | 8,430 mm | 8,200 mm | 2,890 mm | カーポート部/ガレージ部 2,540mm/2,300mm | カーポート部/ガレージ部 2,540mm/2,555mm | ¥3,327,500 (¥3,025,000) |
| 98B+1 型 | 9,830 mm | 9,600 mm | 2,890 mm | カーポート部/ガレージ部 2,540mm/2,300mm | カーポート部/ガレージ部 2,540mm/2,555mm | ¥3,836,250 (¥3,487,500) |

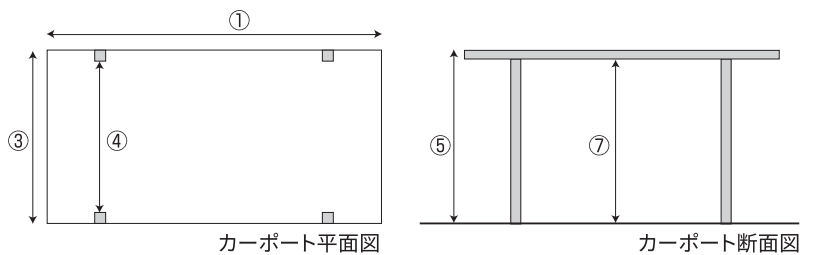


| セラフィワイドC+1 | | ルーフ厚: 0.6 mm | | ③間口外寸: 6,085 mm (屋根幅: 6,210 mm) ④庫内間口: カーポート部 2,700 mm/ガレージ部 3,000 mm | | |
|-------------|----------|--------------|----------|--|---------------------------------|-------------------------|
| 型 式 | ①奥行外寸 | ②庫内奥行 | ⑤全高 | ⑥有効開口高 | ⑦庫内高 | 税込価格 (税抜価格) |
| ワイド 56C+1 型 | 5,630 mm | 5,400 mm | 2,590 mm | カーポート部/ガレージ部 2,240mm/2,000mm | カーポート部/ガレージ部 2,240mm/2,255mm | ¥2,134,000 (¥1,940,000) |
| ワイド 70C+1 型 | 7,030 mm | 6,800 mm | 2,590 mm | カーポート部/ガレージ部 2,240mm/2,000mm | カーポート部/ガレージ部 2,240mm/2,255mm | ¥2,604,250 (¥2,367,500) |
| ワイド 84C+1 型 | 8,430 mm | 8,200 mm | 2,590 mm | カーポート部/ガレージ部 2,240mm/2,000mm | カーポート部/ガレージ部 2,240mm/2,255mm | ¥3,074,500 (¥2,795,000) |
| ワイド 98C+1 型 | 9,830 mm | 9,600 mm | 2,590 mm | カーポート部/ガレージ部 2,240mm/2,000mm | カーポート部/ガレージ部 2,240mm/2,255mm | ¥3,544,750 (¥3,222,500) |

| セラフィワイドB+1 | | ルーフ厚: 0.6 mm | | ③間口外寸: 6,085 mm (屋根幅: 6,210 mm) ④庫内間口: カーポート部 2,700 mm/ガレージ部 3,000 mm | | |
|-------------|----------|--------------|----------|--|---------------------------------|-------------------------|
| 型 式 | ①奥行外寸 | ②庫内奥行 | ⑤全高 | ⑥有効開口高 | ⑦庫内高 | 税込価格 (税抜価格) |
| ワイド 56B+1 型 | 5,630 mm | 5,400 mm | 2,890 mm | カーポート部/ガレージ部 2,540mm/2,300mm | カーポート部/ガレージ部 2,540mm/2,555mm | ¥2,398,000 (¥2,180,000) |
| ワイド 70B+1 型 | 7,030 mm | 6,800 mm | 2,890 mm | カーポート部/ガレージ部 2,540mm/2,300mm | カーポート部/ガレージ部 2,540mm/2,555mm | ¥2,926,000 (¥2,660,000) |
| ワイド 84B+1 型 | 8,430 mm | 8,200 mm | 2,890 mm | カーポート部/ガレージ部 2,540mm/2,300mm | カーポート部/ガレージ部 2,540mm/2,555mm | ¥3,454,000 (¥3,140,000) |
| ワイド 98B+1 型 | 9,830 mm | 9,600 mm | 2,890 mm | カーポート部/ガレージ部 2,540mm/2,300mm | カーポート部/ガレージ部 2,540mm/2,555mm | ¥3,982,000 (¥3,620,000) |

| 中型バス・トラック用 | | ルーフ厚: 0.6 mm | | ③間口外寸: 3,850 mm (屋根幅: 4,000 mm) ④庫内間口: 3,620 mm | | |
|------------|----------|--------------|----------|---|----------|-------------------------|
| 型 式 | ①奥行外寸 | ②庫内奥行 | ⑤全高 | ⑥有効開口高 | ⑦庫内高 | 税込価格 (税抜価格) |
| 88 型 | 8,830 mm | 8,520 mm | 4,360 mm | 3,500 mm | 3,600 mm | ¥6,820,000 (¥6,200,000) |

カーポート価格表



| アルミ製カーポート | | ルーフ厚: 0.6 mm | | ①奥行外寸: 5,400 mm ⑦庫内高: 2,300 mm | |
|--------------|----------|--------------|----------|--------------------------------|-------------------------|
| 型 式 | ③間口外寸 | 屋根幅 | ④庫内間口 | ⑤全高 | 税込価格 (税抜価格) |
| ファインスペース54 型 | 3,021 mm | 3,094 mm | 2,761 mm | 2,647 mm | ¥847,000 (¥770,000) |
| ツインスペース54 型 | 5,421 mm | 5,494 mm | 5,161 mm | 2,737 mm | ¥1,320,000 (¥1,200,000) |

| スチール製カーポート | | ルーフ厚: 0.6 mm | | ①奥行外寸: 5,200 mm ⑦庫内高: 2,200 mm | |
|------------------|----------|--------------|----------|--------------------------------|-------------------------|
| 型 式 | ③間口外寸 | 屋根幅 | ④庫内間口 | ⑤全高 | 税込価格 (税抜価格) |
| ユニットポート52tough 型 | 2,900 mm | 3,000 mm | 2,700 mm | 2,490 mm | ¥1,177,000 (¥1,070,000) |
| ユニットポート52 型 | 2,900 mm | 3,000 mm | 2,700 mm | 2,490 mm | ¥924,000 (¥840,000) |
| ヤマト52tough 型 | 2,900 mm | 3,000 mm | 2,700 mm | 2,490 mm | ¥1,705,000 (¥1,550,000) |
| ヤマト52 型 | 2,900 mm | 3,000 mm | 2,700 mm | 2,490 mm | ¥1,320,000 (¥1,200,000) |

●本体価格には標準組立費が含まれています。●運賃(札幌工場起点)、諸経費は別途申し受けます。●製品の寸法単位はmmです。